

**ТОШКЕНТ МОЛИЯ ИНСТИТУТИ**  
**ҲУЗУРИДАГИ ИЛМИЙ ДАРАЖАЛАР БЕРУВЧИ**  
**DSc.03/30.12.2019.I.17.01 РАҚАМЛИ ИЛМИЙ КЕНГАШ**  

---

**ТОШКЕНТ МОЛИЯ ИНСТИТУТИ**

**АДАШОВ ҒАЙРАТ РУСТАМОВИЧ**

**ҲУДУДЛАРНИНГ МОЛИЯВИЙ РЕСУРСЛАРИНИ**  
**ШАКЛЛАНТИРИШ ЙЎНАЛИШЛАРИ**

**08.00.07 – Молия, пул муомаласи ва кредит**

**иқтисодиёт фанлари бўйича фалсафа доктори (Doctor of Philosophy) диссертацияси**  
**АВТОРЕФЕРАТИ**

**Тошкент шаҳри -2022 йил**

**Иқтисодиёт фанлари бўйича фалсафа доктори (PhD) диссертацияси  
автореферати мундарижаси**

**Оглавление автореферата диссертации доктора философии (PhD) по  
экономическим наукам**

**Content of dissertation the abstract of doctor of Philosophy (PhD) on  
economical sciences**

**Адашов Гайрат Рустамович**

Худудларнинг молиявий ресурсларини шакллантириш йуналишлари .....3

**Адашов Гайрат Рустамович**

Направления формирования финансовых ресурсов территорий.....29

**Adashov Gayrat Rustamovich**

Directions of formation of financial resources of territories.....53

**Эълон қилинган ишлар рўйхати**

Список опубликованных работ

List of published works .....57

**ТОШКЕНТ МОЛИЯ ИНСТИТУТИ**  
**ҲУЗУРИДАГИ ИЛМИЙ ДАРАЖАЛАР БЕРУВЧИ**  
**DSc.03/30.12.2019.I.17.01 РАҚАМЛИ ИЛМИЙ КЕНГАШ**  

---

**ТОШКЕНТ МОЛИЯ ИНСТИТУТИ**

**АДАШОВ ҒАЙРАТ РУСТАМОВИЧ**

**ҲУДУДЛАРНИНГ МОЛИЯВИЙ РЕСУРСЛАРИНИ**  
**ШАКЛЛАНТИРИШ ЙЎНАЛИШЛАРИ**

**08.00.07 – Молия, пул муомаласи ва кредит**

**Иқтисодиёт фанлари бўйича фалсафа доктори (Doctor of Philosophy) диссертацияси**  
**АВТОРЕФЕРАТИ**

**Тошкент шаҳри -2022 йил**

**Фалсафа доктори (Doctor of Philosophy) диссертацияси мавзуси Ўзбекистон Республикаси Вазирлар Маҳкамаси ҳузуридаги Олий аттестация комиссиясида В2019.2.PhD/Iqt1010 рақам билан рўйхатга олинган.**

Диссертация Тошкент молия институтида бажарилган.

Диссертация автореферати уч тилда (ўзбек, рус, инглиз (резюме)) Илмий кенгаш веб-саҳифасида ([www.tfi.uz](http://www.tfi.uz)) ва «Ziynet» Ахборот-таълим порталида ([www.ziynet.uz](http://www.ziynet.uz)) жойлаштирилган.

**Илмий раҳбар:** **Жўраев Абдуғаффор Сафарович**  
иктисодиёт фанлари доктори, профессор

**Расмий оппонентлар:** **Жумаев Нодир Хосиятович**  
иктисодиёт фанлари доктори, профессор

**Тўраев Шавкат Шухратович**  
иктисодиёт фанлари номзоди, доцент

**Етакчи ташкилот:** **Тошкент давлат иқтисодиёт университети**

Диссертация ҳимояси Тошкент молия институти ҳузуридаги DSc.03/30.12.2019.1.17.01 рақамли Илмий кенгашнинг 2022 йил «21» 01 куни соат 14:00 даги мажлисида бўлиб ўтади. Манзил: 100000, Тошкент шаҳри, А.Темур кўчаси, 60А уй. Тел.: (99871) 234-53-34; факс: (99871) 234-46-26; e-mail: [ilmiykengash@tfi.uz](mailto:ilmiykengash@tfi.uz)

Диссертация билан Тошкент молия институтининг Ахборот-ресурс марказида танишиш мумкин (\_\_\_\_\_ рақами билан рўйхатга олинган). Манзил: 100000, Тошкент шаҳри, Амир Темур кўчаси, 60А. Тел.: (99871) 234-53-34; факс: (99871) 234-46-26; e-mail: [admin@tfi.uz](mailto:admin@tfi.uz)

Диссертация автореферати 2022 йил «7» 01 куни тарқатилди.  
(2022 йил «7» 01 даги 7- рақамли реестр баённомаси).



**Т.З.Тешабев**

Илмий даражалар берувчи илмий кенгаш раиси, иқтисодиёт фанлари доктори, профессор

**Ф.К.Холмаматов**

Илмий даражалар берувчи илмий кенгаш илмий котиби, иқтисодиёт фанлари бўйича фалсафа доктори (PhD), доцент

**И.Н.Кўзиев**

Илмий даражалар берувчи илмий кенгаш ҳузуридаги илмий семинар раиси, иқтисодиёт фанлари доктори, (DSc), профессор

## КИРИШ (фалсафа доктори (PhD) диссертацияси аннотацияси)

### Диссертация мавзусининг долзарблиги ва зарурияти.

Жаҳон иқтисодиётида фаол инвестиция сиёсатининг олиб борилиши ўз навбатида инвестицион фаолиятни молиявий қўллаб-қувватлаш орқали давлат иқтисодиётининг барқарор ўсишига таъсир кўрсатади. Мамлакат иқтисодий тараққиёти, фан-техника ривожини, аҳоли бандлигини, бюджет даромадларининг кўпайишини, экспорт салоҳиятининг ортишини, минерал хомашё ва қишлоқ хўжалигини ресурсларини чуқур қайта ишлаш бўйича юқори технологик ишлаб чиқаришни таъминлашни инвестицияларсиз тасаввур этиб бўлмайди. БМТнинг 2020 йил маълумотларига кўра «... тўғридан-тўғри хорижий инвестициялар 1,54 трлн. долларга ... 2020 йилда эса глобал пандемия таъсирида тўғридан-тўғри хорижий инвестициялар 40 фоизга пасайиши ва 2021 йилда хорижий инвестицияларни камайиши 5-10 фоизга прогноз қилинмоқда»<sup>1</sup>. Демак, жаҳон иқтисодиётида пандемия туфайли инвестицияларни жалб этиш пасайиш тенденциясига эга бўлмоқда. Шу боис, инвестицион фаолиятни молиявий қўллаб-қувватлашга бўлган талаб кундан-кунга ошиб бораётган бугунги кунда барча молиявий ресурсларни жалб қилиш орқали инвестицион фаолиятни молиявий қўллаб-қувватлаш йўналишларини такомиллаштириш заруратини келтириб чиқармоқда.

Жаҳонда амалиётида инновацион ва рақамли иқтисодиётнинг ривожланишида, иқтисодий муносабатларнинг кескин тус олиши шароитида барқарор иқтисодий ривожланишга эришиш, инвестицион кредитларнинг ресурс таъминотини мустақамлаш, инвестиция жозибадорликни ошириш борасида кўплаб илмий тадқиқотлар амалга ошириб келинмоқда. Тадқиқотларда инвестицион муҳитни шаклланиши, инвестицион имкониятларни кенгайтириш, улардан самарали фойдаланишда таҳлил қилиш услубиёти ҳамда амалий масалаларни ривожлантириш муаммолари ва ҳудудлар инвестицион фаолият хусусиятлари белгилаб берилган. Бироқ, жаҳонда инвестицион фаолиятни молиявий воситалар орқали қўллаб-қувватлаш, экспортни молиялаштириш механизмининг жорий қилиш каби муҳим масалалар ҳозиргача ўзининг ижобий ечимини топмаган.

Ўзбекистонда иқтисодиётни ривожлантириш ва либераллаштиришнинг устувор йўналиш сифатида «...инвестиция сиёсатини юритишда давлат иштирокини пасайтириб, хусусий ва тўғридан-тўғри инвестициялар улушини ошириш»<sup>2</sup> вазифаси қўйилди. Лекин, шунинг билан биргаликда тижорат банкларида инвестицион фаолиятни кредитлаш ва унинг замонавий шакллари қўллаш тажрибалари етарлича шаклланмаган. Шунингдек, тижорат банклари томонидан инвестицион фаолиятни кредит қўйилмаларининг асосий улуши узок муддатли кредитлар тўғри келган ҳолда уларнинг асосини ташкил этаётган инвестицион фаолиятни молиявий қўллаб-

<sup>1</sup> [https://unctad.org/system/files/official-document/wir2020\\_en.pdf](https://unctad.org/system/files/official-document/wir2020_en.pdf)

<sup>2</sup> Ўзбекистон Республикаси Президенти Шавкат Мирзиёевнинг Олий Мажлисга Мурожаатномаси. 29.12.2020 йил

қувватлаш билан боғлиқ муаммоли кредитлар ҳажми ҳамда жами кредитлар таркибидаги улушининг ҳам сезиларли тарзда ошиб бораётганлиги мазкур соҳада илмий-амалий тадқиқотлар олиб бориш орқали инвестицион кредитлаш тизимидаги муаммоларга ечим топиш, унинг ҳозирги замон талабларига мос фаолиятини таъминлашда илғор хориж тажрибаларини татбиқ этиш, мавжуд имконият ва салоҳиятни ҳисобга олган ҳолда тизимни такомиллаштириш йўллари аниқлашни тақозо этмоқда. Мазкур долзарб масалани ҳал этишда инвестицион фаолиятни молиявий қўллаб-қувватлаш, уни халқаро тажрибалар асосида ривожлантириш, ушбу йўналишда назорат ва таҳлилнинг услубиётини ривожлантириш танланган тадқиқот мавзусини долзарблигини белгилайди.

Ўзбекистон Республикаси Президентининг 2020 йил 18 августдаги ПФ- 6042-сон «Республикада экспорт ва инвестиция салоҳиятини янада ривожлантиришга оид қўшимча чора-тадбирлари тўғрисида», 2019 йил 17 январдаги ПФ-5635-сон «2017-2021 йилларда Ўзбекистон Республикасини ривожлантиришнинг бешта устувор йўналиши бўйича Ҳаракатлар стратегиясини «Фаол инвестициялар ва ижтимоий ривожланиш йилида амалга оширишга оид давлат дастури тўғрисида»ги фармонлари, 2020 йил 9 январдаги ПҚ-4563-сон «Ўзбекистон Республикасининг 2020-2022 йилларга мўлжалланган инвестиция дастурини амалга ошириш чора-тадбирлари тўғрисида»ги қарори, шунингдек мазкур соҳага тегишли бошқа меъёрий ҳужжатларда белгиланган вазифаларни амалга оширишга мазкур диссертация тадқиқоти муайян даражада хизмат қилади.

**Тадқиқотнинг республика фан ва технологиялари ривожланишининг устувор йўналишига мослиги.** Мазкур диссертация тадқиқоти республика фан ва технологиялари ривожланишининг I. «Демократик ва ҳуқуқий жамиятни маънавий-ахлоқий ва маданий ривожлантириш, инновацион иқтисодиётни шакллантириш» устувор йўналишига мувофиқ бажарилган.

**Муаммони ўрганиш даражаси.** Ҳудудларнинг молиявий ресурсларини шакллантириш йўналишлари билан боғлиқ муаммолар хорижий ва маҳаллий илмий адабиётларда кенг доирада ўрганилган. Хусусан, А.Смит, У.Шарп, Г.Александр, Дж.Бейли, П.Самуэльсон, Ж.Кейнс, А.Маршалл, Дж.Фрэнк, Н.Г.Менкью, К. Макконелл, С.Брю, С.Фишер, М.Фридман<sup>3</sup> каби хорижлик олимларнинг асарлари мазкур соҳада илмий фаолият олиб бораётган тадқиқотчиларда катта қизиқиш уйғотмоқда.

---

<sup>3</sup> А.Смит. «Исследование о природе и причинах богатства народов»; У.Шарп, Г.Александр, Дж.Бейли, Инвестиции, Пер с англ. –М.: Инфра-М, 2001; Dunning J. Transpacific foreign direct investment and the investment development path: the record assessed, Rutger and Reading universities, September 1993; Samuelson Pol, Multiplier-accelerator model, Review of Economic Statistics. 21 (2): 75-78; Кейнс Дж.М. Общая теория занятости, процента и денег. - М., 1978. -128 с; Alfred Marsha, Principals of Economics, Macmillan And Co., Limited; London; Фабозци, Фрэнк Дж «Управление инвестициями» Изд-во: М.: ИНФРА-М, 2000 г.; С. Менкью Н.Г. Принципы экономике. – СПб: Питер Ком. 1999.-784 с. Макконнелл К.Р., Брю С.Л Экономика: принципы, проблемы и политика. Пер. 16-го англ. Изд. – М.: ИНФРА-М, 2012. -940 с. Фишер С., Дорунбуш Р. Экономика – М.: Дело ЛТД, 1995-864с. Фридман М.Если бы деньги заговорили... Пер. с англ. – Москва.: Дело, 1999. -160 с.

Шунингдек МДХ иқтисодчилари И.Т.Балабанов, Н.Н.Селезнова, А.Ф.Ионова, З.К.Есимбаева<sup>4</sup> ва шу каби олимларнинг илмий фаолият натижалари ўрганилаётган соҳани атрофлича тадқиқ этиш учун муҳим манба вазифасини ўтайди.

Инвестиция ва молиявий жараёнлар масалалари маҳаллий тадқиқотчилар Т.Маликов, Д.Ғозибеков, А.Ваҳобов, А.Вахабов, Н.Ҳайдаров, Н.Жумаев, Н.Каримов, Ш.Мустафакулов, Н.Кузиева, Ф.Додиев, Э.Носиров, А.Сабилов, Б.Маматов, М.Раимжонова, Г.Каримова, Ў.Ҳайдаров<sup>5</sup> ва бошқаларнинг асарларида кўриб чиқилган.

Инвестиция жараёнларининг макроиқтисодий ва тармоқ (тармоқ) аспектларини ўрганиш, таркибий ўзгаришларни молиявий қўллаб-қувватлаш ва мамлакат иқтисодиётини модернизация қилиш хорижий ва маҳаллий илмий адабиётларда устунлик қилади. Дарҳақиқат, алоҳида ҳудудлар даражасида инвестиция жараёнларини кучайтиришнинг молиявий жиҳатларига бағишланган мақсадли тадқиқот ишлари олиб борилмаган. Шу муносабат билан инвестицияларни жалб қилишни рағбатлантириш, молиявий захиралар ва барқарор иқтисодий ўсишни таъминлаш манбаларини аниқлаш бўйича илмий асосларни ва амалий тавсияларни ишлаб чиқиш Тошкент вилоятида долзарб бўлиб, илмий ва амалий қизиқиш уйғотмоқда.

**Диссертация мавзусининг диссертация бажарилган олий таълим муассасаси илмий-тадқиқот ишлари режалари билан боғлиқлиги.**

---

<sup>4</sup> Балабанов И.Т. Основы финансового менеджмента. Как управлять капиталом. М.: Финансы и статистика, 1995.-384 с., Н.Н. Селезнова А.Ф. Ионова. Финансовый анализ. Управление финансами: учеб. Пособие для вузов.-2-е изд. перераб. и доп.-М.: Дашков и К, 2012.-258 с., З.К. Есимбаева. Формирование финансовых ресурсов промышленных предприятий Казахстана в условиях рыночной модели хозяйствования: автореф. Дис. На соис. Учен. Степ. Канд.экон.наук.-Караганда: КЭУ. 2004.-30с.

<sup>5</sup> Маликов Т.С. Уй хўжалиги молияси. Ўқув қўлланма. – Т.: IQTISOD-MOLIY, 2012 й.-105 б. Ғозибеков Д.Ғ. Инвестицияларни молиялаштириш масалалари. –Т.: Молия, 2003-332 б. Воҳобов А.В., Иброҳимов А.Т., Ишонкулова Н.Ф. Молиявий ва бошқарув таҳлили.-Т.: «Шарқ» НМАК, 2005.-480 б. Вахабов А.В., Хажибакиев Ш.Х., Муминов Н.Г. Хорижий инвестициялар. – Т.: Молия, 2002. – 204 б.; Ғозибеков Д.Ғ. Инвестицияларни молиялаштириш муаммолари. И.ф.д.илмий даражасини олиш учун ёзилган дисс. автореф. – Тошкент, 2002. – 41 б.; Ҳайдаров Н.Х. Иқтисодиётни эркинлаштириш шароитида корхоналар инвестицион фаолиятидаги молия- солиқ муносабатларини такомиллаштириш масалалари (хорижий инвестицияли корхоналар мисолида): и.ф.д. диссертация автореферати.–Тошкент, 2003.-22б.; Жумаев Н.Х. Жаҳон молиявий-иқтисодий инқирози: моҳияти, сабаб- оқибатлар ва Ўзбекистонга таъсири. – Тошкент, 2009.; Каримов Н.Ғ. Иқтисодий интеграциялашув шароитида инвестиция фаолиятини молиялаштиришнинг бозор механизмларини жорий этиш масалалари. – Т.: Фан ва технология, 2007.; Ш.Э.Мустафакулов Ўзбекистонда инвестицион муҳит жозибдорлигини оширишнинг илмий-услубий асосларини такомиллаштириш. И.ф.д.(DSc) диссертацияси автореферати. –Т.: Кузиева Н.Р. Хорижий инвестициялар иштирокидаги корхоналар фаолиятини рағбатлантиришнинг молия-кредит механизмининг такомиллаштириш йўналишлари. И.ф.д. илмий даражасини олиш учун ёзилган диссертация. – Т., Додиев Ф.Ў. Инвестицион фаолиятини молиявий рағбатлантириш: иқтисод фанлари номзоди илмий даражасини олиш учун диссертация автореферати. –Тошкент, 1998.- 22 б.; Ғозибеков Д.Ғ., Носиров Э.И. Ўзбекистон иқтисодиётига хорижий инвестицияларни жалб қилиш. Рисола. – Т.: IQTISOD-MOLIYA, 2007. – 92 б. А.Сабилов Ўзбекистон Республикаси иқтисодиётига инвестициялар жалб этишни давлат томонидан тартибга солиш механизмларини такомиллаштириш. Дисс. кан. экон. наук. - Т., ТДИУ, 2009.; Маматов Б.С. ва бошқ. Инвестицияларни ташкил этиш ва молиялаштириш. Дарслик. ТМИ. – Т.: «ИҚТISOD-МОЛИЯ», 2013.–784 б. Раимжонова М.А. Ўзбекистонда эркин иқтисодий ҳудудларга инвестицияларни жалб қилишни фаоллаштириш: и.ф.н. илмий даражасини олиш учун диссертация автореферати. – Т.: «БМА», 2012.; БМА 2018. Г.А.Каримова Миллий иқтисодиётга хорижий инвестицияларни жалб қилишнинг молиявий механизмларини такомиллаштириш (PhD) диссертацияси автореферати.; ТМИ 2019.; Ў.А.Ҳайдаров Миллий иқтисодиёт доирасида инвестиция фаолиятини молиялаштириш механизмининг такомиллаштириш (PhD) диссертацияси автореферати.; 2020 й.

Мазкур диссертация тадқиқоти Тошкент молия институтининг илмий тадқиқот ишлари режасига мувофиқ «Иқтисодий ва модернизация қилиш шароитида молия, банк ва ҳисоб тизимини мувофиқлаштиришнинг илмий асослари» мавзуси доирасида бажарилган.

**Тадқиқотнинг мақсади** молиявий ресурсларни шакллантириш механизмларини такомиллаштириш бўйича илмий-услубий ёндашувларни ва амалий тавсияларни ишлаб чиқишдан иборат.

**Тадқиқот вазифалари** қуйидагилардан иборат:

ҳудудларда молиявий ресурсларни шакллантириш механизмларининг хусусиятларини аниқлаш;

ҳудуднинг инвестиция жозибadorлигини баҳолаш бўйича услубий ёндашувларни ишлаб чиқиш;

инвестиция жараёнларини такомиллаштириш бўйича хорижий тажриба ва ҳудудларни молиявий қўллаб-қувватлаш йўналишларини аниқлаш;

ҳудудларда иқтисодий ўсиш ва инвестиция фаоллигини баҳолаш;

ҳудудий молиявий ресурслар тенденциясининг шаклланишини таҳлил қилиш;

банк ва молия секторига аҳолининг маблағларини жалб қилиш даражасини аниқлаш ва уни ошириш бўйича таклифлар бериш;

инвестиция сиёсати ва иқтисодий модернизациялаш стратегиясининг ўзига хос жиҳатларини аниқлаш;

молиявий ресурсларни жалб қилишни рағбатлантириш механизмлари ва воситаларини такомиллаштириш бўйича таклифлар бериш.

**Тадқиқот объекти** ҳудудларнинг молиявий ресурслари, шу жумладан, Тошкент вилоятининг ижтимоий-иқтисодий ривожланишида молиявий ресурсларни шакллантириш механизмлари ҳисобланади.

**Тадқиқот предмети** ҳудудларнинг молиявий ресурсларини шакллантириш жараёнида вужудга келадиган иқтисодий муносабатлар ҳисобланади.

**Тадқиқот усуллари.** Диссертацияда умумлаштириш, гуруҳлаш, таққослаш, илмий фикрлаш, иқтисодий ва статистик усуллар, тадқиқот объектлари ва натижаларини тақдим этиш усуллари, тизим таҳлили, таққослаш ва гуруҳлаш, статистик таҳлил усулларидан фойдаланилган.

**Тадқиқотнинг илмий янгилиги қуйидагича:**

ички инвестиция манбалари бўйича депозитлар улушини 34 фоизгача ошириш, қимматбаҳо металлар бозори имкониятларини кенгайтириш орқали аҳоли, микрофирмалар ресурсларини фаол жалб қилиш имконияти асосланган;

инвестицияларнинг ташқи манбаи сифатида тақдим этилган кредит линияларидан фойдаланган тадбиркорлик субъектларига олинган кредит суммасидан ҳисобланган фоизларни миллий валютада қайтариш таклиф этилган;

экспортни молиялаштириш учун кредитлар беришда айланма маблағлар учун 50 фоизгача давлат бюджети ҳисобидан компенсация бериш асосида тадбиркорликни қўллаб-қувватлаш таклиф этилган;



Тошкент вилоятини инвестиция фаолиятини режалаштириш, инвестицион жозибадорлиги ҳамда номарказлаштириш кўламини оширишнинг 2025 йилгача прогноз кўрсаткичлари ишлаб чиқилган.

**Тадқиқот амалий натижалари** қуйидагилардан иборат:

Худудда молиявий ресурсларни шакллантириш механизмлари ва уларнинг манбалари таҳлил қилинган ва иқтисодий моҳияти очиб берилган;

Худуднинг инвестиция жозибадорлигини баҳолаш бўйича услубий ёндашувлар шакллантирилган ва уларни аниқлаш мезонлари таклиф этилган;

Банкларнинг депозит базасини ва қимматбаҳо металлар бозори имкониятларини кенгайтириш орқали аҳолининг ички инвестиция ресурсларини фаол жалб қилиш йўллари асосланган;

Инвестиция фаолиятини режалаштириш ва прогнозлаш учун Тошкент вилоятининг инвестиция жозибадорлиги стратегиясини ишлаб чиқиш ва номарказлаштириш кўламини ошириш бўйича таклифлар ишлаб чиқилган;

Худудларнинг иқтисодий ўсиш ва инвестиция фаолигини баҳолаш мезонлари ишлаб чиқилган;

Банк ва молия секторига аҳолининг маблағларини жалб қилиш даражасини ошириш йўллари очиб берилган;

Инвестиция сиёсатида иқтисодий модернизациялаш стратегиясининг муҳимлиги асосланган.

**Тадқиқот натижаларининг ишончлилиги** амалга оширилган ёндашув, усуллар ва назарий маълумотларнинг расмий манбалардан олинганлиги, келтирилган таҳлиллар ва тажриба-синов ишлари самарадорлигининг математик-статистик ишонччилик интервалида текширилганлиги, статистик қонуниятларда келтирилган ишонччилик талабларига жавоб бериши, Ўзбекистон Республикаси Давлат статистика қўмитаси, Ўзбекистон Республикаси Молия вазирлиги, Тошкент вилояти ва бошқа худудларнинг амалий маълумотлари таҳлиliga асосланганлиги билан белгиланади

**Тадқиқот натижаларининг илмий ва амалий аҳамияти.** Тадқиқот натижаларининг илмий аҳамияти шундаки, илмий ишни ёзиш жараёнида олинган илмий хулоса ва ишлаб чиқилган амалий тавсиялардан республикамиз худудларининг молиявий ресурсларини шакллантириш ва инвестиция жозибадорлигини ошириш билан боғлиқ бўлган масалаларни ҳал этишда, унга тегишли бўлган илмий ишланмаларни яратишда, худудларнинг молиявий ресурсларини шакллантириш ҳамда инвестицион фаолиятни молиялаштиришни такомиллаштиришнинг фундаменталь ва амалий жиҳатларини махсус, чуқур тадқиқ этишга бағишланган илмий тадқиқот ишларида фойдаланиш учун хизмат қилиши билан изоҳланади.

Тадқиқот натижаларининг амалий аҳамияти аввало, тадқиқот жараёнида олинган назарий хулосалар ва услубий тавсиялардан худудларнинг молиявий ресурсларини шакллантириш ва инвестиция сиёсатини ривожлантириш ҳамда уни такомиллаштиришда, уларнинг молиявий таҳлилинини ўтказишда ҳамда давлатнинг мақсадли дастурлари ва қарорларини, шунингдек,

келгусида меъерий-ҳуқуқий ҳужжатлар лойиҳаларини ишлаб чиқишда фойдаланиш мумкинлиги билан изоҳланади.

**Тадқиқот натижаларини жорий қилиниши.** Реал сектор корхоналари молиявий рискларини бошқариш амалиётини такомиллаштириш бўйича олинган илмий натижалар асосида:

ички инвестиция манбалари бўлган депозитлар улушини ошириш тўғрисидаги таклиф Ўзбекистон Республикаси Президентининг 2020 йил 12 майдаги «2020-2025 йилларга мўлжалланган Ўзбекистон Республикасининг банк тизимини ислоҳ қилиш стратегияси тўғрисида» ги ПФ-5992-сонли Фармонининг 4-бандида ҳисобга олинган. Хусусан, молиявий хизматларнинг очиклиги оширилди, кам таъминланган жисмоний шахслар, кишлоқ аҳолиси, микрофирма ва кичик фирмаларнинг депозит операцияларига кириш имкониятлари кенгайтирилган (Ўзбекистон Республикаси Молия Вазирлигининг 2021 йил 9 февралдаги 06/04-02-01-32/287-сон маълумотномаси). Натижада, Тошкент вилоятидаги банклар депозитларининг умумий ҳажми 2020 йилнинг биринчи ярмида 2019 йилнинг шу даврига нисбатан 33,7 фоизга ўсди ва 5 287,4 миллиард сўмни ташкил этган;

чет эл инвестицияларини жалб қилиш ва ҳар томонлама қўллаб-қувватлаш тўғрисидаги таклиф Президентнинг 2018 йил 1 августдаги «Ўзбекистон Республикасида инвестиция муҳитини тубдан яхшилаш чора-тадбирлари тўғрисида» ги фармони ижроси асосида амалга оширилди. Натижада Тошкент вилоятида халқаро инвестиция форуми бўлиб ўтди ва 1 миллиард АҚШ долларлик шартномалар имзоланди. Нурафшонда «ақли шаҳар», Чинозда логистика маркази қуриш ва Бўстонликда яхлит туристик инфратузилмани яратиш бўйича лойиҳалар имзоланган ((Ўзбекистон Республикаси Молия Вазирлигининг 2021 йил 9 февралдаги 06/04-02-01-32/287-сон маълумотномаси). Шунингдек, ушбу минтақага инвестицияларнинг ўсиш суръатлари 2020 йилнинг биринчи ярмида 2019 йилнинг шу даврига нисбатан 60 фоизга ўсди ва режа прогнози 103,5 миллион АҚШ доллари ўрнига амалда 175 миллион АҚШ долларини ташкил этган;

Ўзбекистонда шаффоф бозор иқтисодиётига ўтиш шароитида бюджетни қўллаб-қувватлашга ва унинг харажатлар қисмини молиялаштиришга йўналтирилган кредит линияларини жалб қилиш тўғрисидаги таклиф Вазирлар Маҳкамасининг 2020 йил 30 декабрдаги 816-сонли Жаҳон банки иштирокида «Ўзбекистонда шаффоф ва кенг бозор иқтисодиётига ўтишни ривожлантириш сиёсатини қўллаб-қувватлаш лойиҳасини амалга ошириш чора-тадбирлари тўғрисида» қарори асосида амалга оширилган (Ўзбекистон Республикаси Молия Вазирлигининг 2021 йил 9 февралдаги 06/04-02-01-32/287-сон маълумотномаси). Натижада республика ва Жаҳон банки ўртасида кредитларини 10 йил муддатга 250 миллион АҚШ доллари ва 30 йиллик муддатга 250 миллион АҚШ доллари миқдоридаги кредитларни жалб қилиш тўғрисида битим имзоланди. Бунинг натижасида 2021 йилга мўлжалланган бюджет харажатлари 500 миллион АҚШ долларига камаяди;

экспорт қонунчилигининг имтиёзлари ва преференцияларига қатъий риоя этилишини назорат қилувчи идоралар ташкил этилганлиги минтақанинг ташқи савдо айланмасида экспорт улушини ошириш тўғрисидаги таклиф Ўзбекистон Республикаси Президентининг 2019 йил 20 декабрдаги ПҚ-4069-сонли «Экспортга кўмаклашиш ва уни рағбатлантиришни кучайтириш чора-тадбирлари тўғрисида» ги қарорида ҳисобга олинган. Ушбу қарор ижроси асосида хом-ашё экспорти ҳажмини товар экспорти миқдори билан мувофиқлаштирувчи экспортни ривожлантириш агентлиги ташкил этилган (Ўзбекистон Республикаси Молия Вазирлигининг 2021 йил 9 февралдаги 06/04-02-01-32/287-сон маълумотномаси). Натижада, Тошкент вилояти мева-сабзавот маҳсулотларини экспорт қилишда республика ҳудудлари орасида етакчи ўринни эгаллади - 136,6 минг тонна.

**Тадқиқот натижаларининг апробацияси.** Тадқиқот натижалари 4 та халқаро ва 9 та республика илмий-амалий конференцияларида муҳокамадан ўтказилган.

**Тадқиқот натижаларининг эълон қилинганлиги.** Диссертация мавзуси бўйича жами 14 та илмий иш чоп этилган бўлиб, улардан 5 таси докторлик диссертацияларининг асосий натижаларини нашр қилиш учун Ўзбекистон Республикаси Олий аттестация комиссияси томонидан тавсия этилган илмий нашрларда, шу жумладан 2 та мақола республика миқёсида, чет эл журналларида 2 та мақола нашр этилган.

**Диссертациянинг тузилиши ва ҳажми.** Диссертация кириш, учта боб, хулоса, фойдаланилган адабиётлар рўйхатидан иборат. Диссертация ҳажми 138 бетни тақил этади.

## ДИССЕРТАЦИЯСИННИНГ АСОСИЙ МАЗМУНИ

**Кириш кисмида** диссертация мавзусининг долзарблиги, тадқиқотнинг мақсади ва вазифалари, объекти ва предмети, республиканинг илм-фан ва технологиясини ривожлантиришнинг устувор йўналишларига мувофиқлиги, шунингдек илмий янгилик ва амалий тадқиқот натижалари, олинган натижаларнинг илмий ва амалий аҳамияти, тадқиқот натижаларини амалиётга татбиқ этиш тўғрисидаги маълумотлар, нашр этилган ишларни ва диссертация тузилиши тўғрисида маълумот келтирилган.

**Диссертациянинг биринчи бобида «Худудда инвестициялар ва молиявий жараёнларни тартига солишнинг илмий услубий асослари»** Тошкент вилоятида молиявий ресурсларни шакллантириш механизмлари кенг ёритилган, молиявий ресурсларни жалб қилиш ва худуднинг инвестиция жозибадорлигини баҳолаш бўйича услубий ёндашувлар келтирилган. Муайян худудларда молиявий ресурсларни шакллантиришнинг энг муҳим манбалари кўриб чиқилган, инвестиция жараёнларини фаоллаштириш ва худудларни молиявий қўллаб-қувватлаш бўйича хориж тажрибалари таҳлил қилинган ва умумлаштирилган.

Илмий изланишлар натижасида Тошкент вилоятида молиявий ресурсларни шакллантиришнинг асосий усуллари ўрганилди: худудда ишлаб чиқариш фаолияти ва маҳсулот сотиш, худудда ишлаб чиқариш ва бошқа жойларда товарларни сотиш, бошқа худудларда ва мамлакатларда ишлаб чиқарилган маҳсулотларни сотиш, инвестициялар импорти, республика бюджетидан ажратмалар ва трансфертларни йиғиш, банк фаолияти, маҳаллий солиқларни ундириш. Шунингдек, худудларда инвестиция фаолиятининг муаммолари қуйидагиларга боғлиқлиги аниқланди.

1. Янги шароитда инвестиция муҳитининг моҳияти ва мазмунини аниқлашга, унинг бозор муносабатларининг худудий иқтисодий механизмидаги ўрни ва ролига оид илмий ишланмаларнинг этишмаслиги.

2. Ижтимоий-иқтисодий муносабатлар тизимини ўзгарувчан ички ва ташқи шароитларга мослаштириш зарурлиги, иқтисодиётнинг давлат ва нодавлат секторлари ҳамда худудлардаги замонавий бозор институтлари фаолияти қоидаларини шакллантириш.

3. Давлатнинг иқтисодий ва ижтимоий функцияларидаги ўзгаришлар, иқтисодий ислохотларнинг миллий моделини танлаш, давлат кафолатлари ва худудий инвестиция ташаббуслари чегараларини белгилаш.

4. Ижтимоий-иқтисодий ривожланишнинг худудлараро фарқланишининг ўсиши, республика ва худудлар ўртасидаги бюджетлараро муносабатларнинг мантиқсизлиги, бажарилган функциялар ҳажми ва маҳаллий ҳокимият томонидан ушбу мақсадлар учун ажратилган молиявий ресурслар миқдори ўртасидаги номуносивлик.

Мавжуд услубий ёндашувларни таҳлил қилиш ва умумлаштириш маълум бир худуднинг табиий-иқтисодий салоҳияти ва хусусиятларини ҳисобга олган ҳолда инвестиция жозибадорлигини баҳолаш бўйича муаллифнинг қарашларини шакллантиришга имкон берди. худуднинг

инвестиция жозибадорлигини баҳолаш ҳудуддаги ижтимоий-иқтисодий вазиятни таҳлил қилишни, рақобатдош афзалликларни, номутаносибликларни ва потенциал инвесторнинг қарор қабул қилишига таъсир кўрсатадиган муаммоларни аниқлашни назарда тутати.

Тошкент вилояти учун ҳудуднинг инвестиция жозибадорлигига таъсир қилувчи хусусиятлар қуйидагилардир:

Биринчи йўналишда (ижтимоий-иқтисодий ривожланиш даражаси, табиий ва иқтисодий салоҳиятдан фойдаланиш) – ҳудуд иқтисодий тузилиши етарлича диверсификацияланмаган ҳолда Ўзбекистоннинг ўрта даражада ривожланган ҳудудлари гуруҳига киритилган. Бой минерал-хомашё базаси ва қишлоқ хўжалиги ресурслари кончилик ва қайта ишлаш саноатининг устувор ривожланиши ва ҳудуднинг экспорт салоҳиятини сезиларли даражада кэнгайтириш учун муҳим манба ҳисобланади. Табиий ва иқтисодий омиллар қаторида ҳудуд қулай транспорт ва географик жойлашуви билан ажралиб туради. Мамлакат пойтахти ва Тошкент шаҳрининг туманлари ҳам хусусий хорижий инвестицияларни жалб қилиш учун рағбатлантирувчи омил бўлиб хизмат қилади.

Ушбу ўзига хос хусусиятлар кўрсаткичлар тизимини шакллантиришда, ҳудуднинг жозибадорлик даражасини баҳолашда ҳисобга олиниши мумкин.

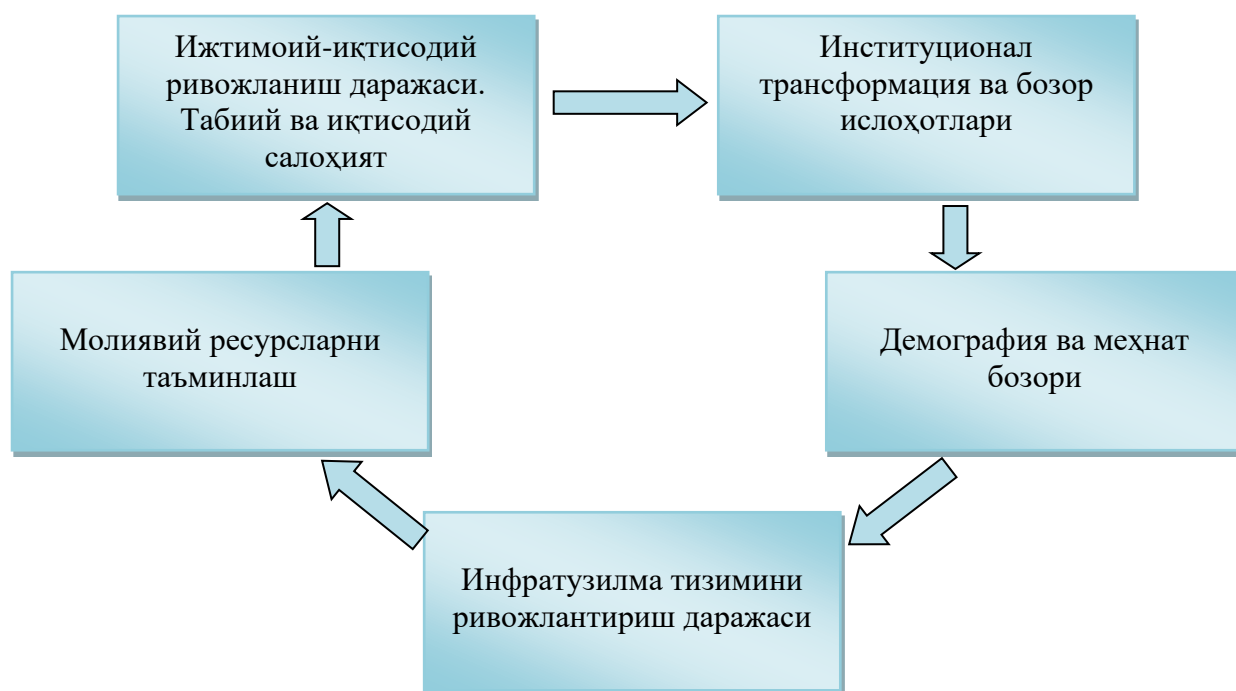
Иккинчи йўналишда (бозор ислоҳотларини илгари суриш даражаси) - бу ерда Тошкент вилояти учун асосий нарса барқарор иқтисодий ўсишни таъминлашда хусусий сектор ва кичик бизнес улушининг сезиларли даражада ошиши ҳисобланади. Уй вазифалари тизими орқали кичик бизнесни ривожлантириш, йирик ва кичик корхоналар ўртасидаги кооперацияни ривожлантириш, халқ амалий санъати ва миллий анъана саноатининг тикланиши жуда долзарб бўлиб туюлади.

Учинчи йўналишда (инфратузилмани ривожлантириш даражаси) ажралиб турадиган хусусият инфратузилма тармоғининг, биринчи навбатда транспорт ва ахборот технологияларининг нисбатан юқори даражада таъминланиши ҳисобланади.

Тўртинчи йўналишда (молиявий ресурсларни тақдим этиш) ҳудуднинг молиявий базаси анча барқарор эмас. Ҳудуд иқтисодиёти ва ижтимоий соҳасини молиялаштиришда марказлаштирилган инвестициялар устунлик қилади. Маҳаллий бюджет, хорижий инвестициялар, аҳолининг пул маблағлари ҳудуднинг ижтимоий-иқтисодий ривожланишида муҳим рол ўйнамайди. Ушбу баҳолаш йўналишига алоҳида эътибор қаратиш тавсия этилади. Бу ерда ҳудудда инвестиция фаолияти учун ички захиралар ва имкониятлар ётади.

Бешинчи йўналиш инвестицияларни жалб қилишни рағбатлантиришда алоҳида ўрин тутати. Меҳнатга лаёқатли аҳолининг, хусусан, ёшларнинг ўсиши, ишсизлик меҳнатни талаб қиладиган тармоқларни жойлаштириш ва янги иш ўринларини яратишда ҳал қилувчи омил ҳисобланади.

Ушбу бешта йўналишнинг ҳар бири алоҳида кўрсаткичларни қайта ишлаш натижасида ҳосил бўлган натижаларининг синтезидир.



**1-расм. Худуднинг инвестиция жозибадорлигини баҳолашнинг асосий функционал йўналишлари**

Инвестиция жозибадорлигининг айрим йўналишларини тавсифлаш учун фойдаланиладиган барча таҳлил қилинган кўрсаткичлар эквивалент сифатида қаралади. Ҳар бир баҳолаш йўналиши бўйича секторнинг аҳамияти ушбу йўналишларга киритилган барча аналитик кўрсаткичлар учун ўртача даражадаги аҳамияти сифатида аниқланади. Кўрсаткичларни тизимлаштирилган тартибга солиш худуднинг инвестиция жозибадорлигининг ажралмас кўрсаткичини аниқлашда қулайлик учун муҳимдир. Интеграл даража кўрсаткичи - бу худудларнинг инвестиция жозибадорлигининг ўртача қиймати. Кўрсаткичларнинг ўз қийматларидан фарқли ўларок, интеграл даражали қийматлар йўналиш бўйича ўртача қийматни олиш имконини беради.

Баҳолашнинг айрим йўналишлари худуднинг инвестиция жозибадорлигини турлича акс эттиргани учун улар инвестиция қарорларини қабул қилишда бошқача рол ўйнайди. Шу сабабли, асосий элементларнинг аҳамияти эксперт хулосаси билан белгиланади, яъни баҳолашни тавсифловчи хусусиятларни ҳисобга олган ҳолда.

Йўналишнинг ҳар бир таркибий қисмининг аҳамиятлилик коэффицентларини баҳолаш учун мутлақ интеграл кўрсаткич ва худуднинг инвестиция жозибадорлиги соҳалари кўрсаткичлари ўртасида сифатли алоқалар аниқланди. Шу билан бирга, ушбу кўрсаткичлар ўртасидаги ўзаро боғлиқлик шартли равишда чизиқли ва матрица тузилмаларига бўлинади.

Муаллиф Тошкент вилоятининг инвестиция жозибадорлигини баҳолаш учун куйидаги бешта муҳим йўналиш бўйича гуруҳланган кўрсаткичлар тизимини тавсия қилади:

1. Яратилган салоҳият.
2. Институционал ўзгариш.
3. Инфратузилма.
4. Молиявий манбалар.
5. Меҳнат бозори.

Таклиф этилаётган йўналишлар тўғридан-тўғри ўрганилаётган ҳудуднинг табиий ва иқтисодий салоҳияти, бозор ислоҳотларининг чуқурлашиши, иқтисодиётнинг мавжуд тузилиши, инвестиция жараёнларини молиялаштириш манбалари, нисбий рақобатдош устунликлари ва транспорт-географик жойлашуви билан боғлиқ бўлган ўзига хос хусусиятларидан килиб чиқади.

Дунёнинг кўпгина мамлакатларида ҳудудларнинг молиявий-иқтисодий имкониятларини тенглаштириш, табиий ва иқтисодий салоҳиятдан фойдаланиш самарадорлигини ошириш ва ҳудудларни ривожлантиришга ташқи ва ички инвестицияларни жалб қилиш учун турли хил қўл ва механизмлардан кенг фойдаланилмоқда. Европа ҳамжамияти, шунингдек, алоҳида мамлакатлар (Франция, Испания, Россия) доирасида ҳудудий тартибга солиш учун махсус фонд ташкил этилди.<sup>6</sup> Венгрия ва Россияда ҳудудий ривожланишнинг марказий фондлари мавжуд. Ҳудудларни ривожлантириш марказий фондидан маблағларни тақсимлаш тамойиллари 10-15 йил давомида ҳудудларни ривожлантиришнинг давлат концепсиялари билан белгиланади.<sup>7</sup> Чеклов чоралари (маъмурий хусусиятга эга ёки молиявий ноқулайликлар) энг кўп саноат ривожланган ҳудудлар ва шаҳар агломерацияларига нисбатан ҳам қўлланилади, бу объектив равишда муаммоли ҳудудларда янги саноат корхоналарини яратишни чеклашга ёрдам беради ва шу билан ҳудудий номутаносибликларни юмшатади<sup>8</sup>.

Қуйидагилар Тошкент вилояти учун амалий қизиқиш уйғотади:

1. Қўлланиладиган имтиёзларнинг давлат стратегиясининг айрим вазифаларига ва ҳудудларни ривожлантиришнинг устувор йўналишларига катъий мувофиқлиги.
2. Аниқ иқтисодий субъектларга нисбатан нишонга олиш.
3. Кичик бизнес ва хусусий тадбиркорликнинг устуворлиги.
4. Ўзларининг ижтимоий-иқтисодий муаммоларини ишлаб чиқиш ва давлат билан мувофиқлаштириш бўйича ҳудудий ташаббусларни қўллаб-қувватлаш.

<sup>6</sup> Мальцев А.Л. Местное управление: опыт зарубежных стран. Свердловск. Институт экономики. 2011. с. 183 Материалы международной научно-практической конференции. «Дальнейшее углубление реформ в банковско-финансовой системе Узбекистана». -М.2011,416 с.

<sup>7</sup> Гладкий Ю.Н. Чистобаев А.И. «Основы региональной экономики» Санкт-Петербург, 1998г, с 579

<sup>8</sup> Потанов Л. «Финансовый механизм саморазвития региона» Экономика. №6, 1999.с.60-66. Региональное развитие: опыт России и Европейского Союза.- М.: Экономика. 2000. с. 43. Колесникова Н.А. Финансовый существенный потенциал региона. -VI Финансы и статистика. 2000. №4. с 18.

5. Ажратилган давлат маблағларидан белгиланган мақсад ва вазифаларга мувофиқ фойдаланилишини назорат қилиш.

6. Худудда барқарор иқтисодий ўсишни таъминлаш, шу жумладан махсус иқтисодий зоналарни яратиш учун турли хил дастаклар ва имтиёзларни бирлаштириш.

**Диссертациянинг иккинчи бобида «Тошкент вилоятида молиявий ресурсларни шакллантириш омиллари ва зарур шартларини ҳар томонлама таҳлил қилиш»** ижтимоий-иқтисодий вазият ва инвестиция фаоллигини баҳолаш, худудий молиявий ресурслар тенденциясини шакллантириш ва банк-молия секторига аҳолининг маблағларини жалб қилиш даражасини кўриб чиқилган.

Стратегия амалга оширилган 2017-2021 йиллар давомида Ўзбекистон Республикасида, хусусан Тошкент вилоятида таркибий ва институционал ўзгаришларни амалга ошириш жараёнида муайян ижобий силжишларга эришилди. Стратегияда кўзда тутилган иқтисодий ислохотларнинг натижалари худудда ижтимоий барқарорлик ва иқтисодий ўсишни таъминлашга имкон берди.

Келтирилган маълумотларни таҳлил қилсак, худудни ижтимоий-иқтисодий ривожлантиришнинг умумлаштирувчи кўрсаткичи - ялпи худудий маҳсулот (ЯХМ) ўсиши сўнгги йилларда анча барқарор бўлганлигини кўриш мумкин. Умуман олганда, 2016-2020 йилларда Тошкент вилояти ЯХМ 1,77 баравар ошди. Ушбу рақамлар худуд барқарор суръатларда ривожланиб бораётганини тасдиқлайди. Шу билан бирга, пандемия даврида ишлаб чиқарилган экспорт маҳсулотларига ташқи талабнинг кескин пасайиши ва ҳаво, темир йўл ва бошқа алоқа турларининг ёпилиши билан боғлиқ иқтисодий ўсишнинг бироз пасайиши кузатилди.

Ўртача республика кўрсаткичлари фонида худуднинг ижтимоий-иқтисодий ривожланишининг таҳлили худуднинг айрим тармоқлари ва иқтисодиёт тармоқларида афзалликларини кўрсатди. Вилоят қудратли саноат салоҳиятига эга. Бу кўмир, электр энергияси, қора ва рангли металллар, қурилиш материаллари ишлаб чиқаришнинг асосий қисмини ташкил этади.

Маълум даражада йенгил ва озиқ-овқат саноати улушининг ўзгарувчан камайиши ва кўпайиши худуд саноатининг тармоқ тузилиши диверсификацияси даражаси етарли эмаслигини исботламоқда.

Худудда саноатни ривожлантиришдаги ижобий силжишларга қарамай, баъзи муаммолар мавжуд. Саноат таркибида оғир саноатнинг казиб олиш соҳалари устунлик қилади. Дебиторлик ва кредиторлик қарзларининг ўсиши бир қатор корхоналарнинг молиявий барқарорлигини оширади. Асосий воситаларнинг жисмоний ва маънавий жиҳатдан эскириши юқори даражада қолмоқда. Иқтисодий имкониятлари катта бўлишига қарамай, вилоят қишлоқ жойларида саноат ривожланмаган.

Шунга қарамай, қишлоқ хўжалиги ялпи маҳсулотининг ўсиш суръатлари бошқа вилоятларга нисбатан барқарор даражага эга, Самарқанд бундан мустасно ва республика ўртача кўрсаткичидан олдинда. 2016-2020 йиллар



учун пахта хомашёсидан ташқари асосий турдаги қишлоқ хўжалиги маҳсулотларини ишлаб чиқаришнинг барқарор ўсиши таъминланди.

Худуддаги бозор ислохотлари ва институционал ўзгаришларни чуқурлаштириш натижасида кўп укладли иқтисодиёт шаклланди. Қишлоқ хўжалиги ялпи маҳсулотининг умумий ҳажмида нодавлат секторнинг улуши деярли барча ишлаб чиқарилган маҳсулотларга тўғри келади.

Сўнгги ўн йил ичида Тошкент вилояти ЯХМнинг тармоқ таркибида сезиларли ижобий силжишлар юз берди. Биринчидан, саноат улуши 2016 йилдаги 38,2 фоиздан 2020 йилда 49,1 фоизгача, қурилиш - 2,7 фоиздан 6,9 фоизгача, қишлоқ хўжалиги 22,3 фоиздан 27,2 гача ўсди. Таҳлил қилинаётган даврда ЯХМдаги хизматларнинг улуши 32,8 фоиздан 16,8 фоизгача камайди. Шундай қилиб, ҳозирги вақтда худуднинг ЯХМ шаклланишининг асосий таркибий қисмларини қурилиш ва саноат соҳаларишунингдек, муҳим ўринни эса қишлоқ хўжалиги соҳаси ташкил қилади. Юқоридаги компонентларнинг барчаси худудда ЯХМ ишлаб чиқариш ҳажмининг юқори эканлигини кўрсатади.

Агар худуднинг ижтимоий-иқтисодий ривожланишини ўртача республика кўрсаткичлари фонида таҳлил қиладиган бўлсак, унда иқтисодиётнинг алоҳида тармоқлари ва соҳаларида худуднинг афзалликларини кўришимиз мумкин (1-жадвал).

#### 1-жадвал

#### Тошкент вилоятининг ижтимоий-иқтисодий ривожланиш кўрсаткичлари (аҳоли жон бошига ўртача миллий кўрсаткичга нисбатан)<sup>9</sup>

| №  | Кўрсаткичлари                      | 2016й. | 2017й. | 2018й. | 2019й. | 2020й. |
|----|------------------------------------|--------|--------|--------|--------|--------|
| 1. | Ялпи худудий маҳсулот              | 0,73   | 0,87   | 0,94   | 0,90   | 0,89   |
| 2. | Саноат ишлаб чиқариши              | 1,27   | 1,43   | 1,32   | 1,17   | 1,02   |
| 3. | Истеъмол товарларини ишлаб чиқариш | 0,63   | 0,89   | 1,01   | 0,86   | 0,92   |
| 4. | Қишлоқ хўжалиги маҳсулотлари       | 2,34   | 2,82   | 1,47   | 1,72   | 1,86   |
| 5. | Инвестициялар                      | 1,13   | 1,49   | 1,17   | 1,02   | 0,84   |
| 6. | Чакана савдо айланмаси             | 0,37   | 0,42   | 0,85   | 0,96   | 0,91   |
| 7. | Пуллик хизматлар                   | 0,61   | 0,85   | 0,73   | 1,61   | 1,52   |

Вилоят ЯХМ билан бир қаторда саноат ишлаб чиқариш (индекс 1,02), қишлоқ хўжалиги маҳсулотлари, чорвачилик ва балиқ этиштириш (1,86), ва пуллик хизматлар (1,52) ни ривожлантириш бўйича ўртача республика кўрсаткичларидан ҳам олдинда. Кечикиш истеъмол товарлари ишлаб чиқариш (0,92) ва чакана савдо айланмаси (0,91) да кузатилмоқда. Шуни

<sup>9</sup>Ўзбекистон Республикаси Давлат статистика қўмитаси маълумотлари асосида тайёрланди (www.stat.uz)

таъкидлаш керакки, ҳудуд ўтган йиллар билан таққослаганда инвестицияларининг ривожланиш даражаси бўйича ўз ўрнини йўқотди.

Ташқи савдо айланмаси бўйича Тошкент вилояти мамлакатимизнинг Тошкент шаҳридан кейинги энг йирик ҳудудларидан биридир (2-жадвал).

## 2-жадвал

### Тошкент вилояти ташқи савдо айланмаси динамикаси (млн. долл.)<sup>10</sup>

| Кўрсаткичлар               | 2016 г. | 2017 й | 2018 й | 2019 й | 2020 й  |
|----------------------------|---------|--------|--------|--------|---------|
| Ташқи савдо айланмаси жами | 2803,9  | 3207.6 | 4118.6 | 3458.5 | 3854.5  |
| Экспорт                    | 1125,3  | 1406.0 | 1595.6 | 1362.4 | 1023.5  |
| Импорт                     | 1678,6  | 1801.6 | 2523.0 | 2096.1 | 2831.0  |
| Баланс                     | -553,3  | -495.6 | -927.4 | -733.7 | -1807.5 |

Ҳудуднинг барқарор ижтимоий-иқтисодий ривожланишини таъминлашнинг асосий воситаси инвестиция ресурслари бўлиб, улар энг муҳим инвестиция лойиҳаларини молиялаштириш учун асос бўлиб хизмат қилади.

Молиялаштириш манбалари бўйича инвестициялар таркибида маълум ўзгаришлар кузатилмоқда. Марказлаштирилган инвестициялар улушининг 13,7% гача пасайишининг умумий тенденцияси. Марказлаштирилмаган сармоялар улушининг ўсиши 86,3 фоизга кўтарилди. Тўғридан-тўғри хорижий инвестициялар ҳажми ва улушининг сезиларли даражада ўсиши асосан ҳудудда жойлашган хорижий инвестициялар иштирокидаги корхоналар фаолияти билан боғлиқ.

Тўғридан-тўғри солиқлар маҳаллий бюджетлар учун муҳим даромад манбаи ҳисобланади; Хусусан, 2020 йилда Тошкент вилоятида улар маҳаллий бюджетга тушадиган барча даромадларнинг қарийб 43 фоизини ташкил этди.

## 3-жадвал

### Инвестиция фаолиятининг асосий кўрсаткичлари Тошкент вилоятида<sup>11</sup>

| Кўрсаткичлар  | 2016й | 2017й | 2018й | 2019й | 2020й |
|---|-------|-------|-------|-------|-------|
| Инвестицияларнинг ўсиш суръатлари,%   | 89,0  | 121.4 | 138.2 | 145.8 | 89.5  |
| ЯҲМга қўйилган инвестициялар улуши,%  | 11,1  | 18.3  | 24.4  | 33.8  | 28.8  |
| Мамлакат бўйича инвестицияларнинг умумий ҳажмидаги инвестициялар улуши          | 5,3   | 8.2   | 9.0   | 10.4  | 9.0   |
| Ўзбекистон ҳудудлари орасида жалб қилинган инвестициялар ҳажмида ҳудуднинг ўрни | 3     | 4     | 3     | 3     | 3     |

<sup>10</sup>Ўзбекистон Республикаси Давлат статистика қўмитаси маълумотлари асосида тайёрланди ([www.stat.uz](http://www.stat.uz))

<sup>11</sup>Ўзбекистон Республикаси Давлат статистика қўмитаси маълумотлари асосида тайёрланди ([www.stat.uz](http://www.stat.uz))

Шунингдек, уларнинг катта қисми ресурслар учун тўловлар ва мол-мулк солиғи сифатида маҳаллий бюджетларга ажратмалар даромадларига тўғри келади. 2020 йилда Тошкент вилоятида ушбу кўрсаткич 29,0 фоизни ташкил этди.

Миллий солиқлардан ажратмалар ставкалари уларнинг ижтимоий-иқтисодий ҳолати ва уларни қўллаб-қувватлаш эҳтиёжига қараб ҳудудлар бўйича узоқ вақт фарқ қилади.

Тошкент вилояти саноат ривожланган мамлакатнинг ривожланган ҳудудларидан биридир. Буни ҳудуднинг маҳаллий бюджетини шакллантириш мисолида кўриш мумкин.

Бюджет даромадларининг ўсиши билан бирга жон бошига бюджет таъминоти даромадлар ва харажатлар бўйича динамик равишда ўсиб бормоқда.

Ҳудуд субсидияланмаган деб ҳисобланади ва харажатлар қисмини ўз даромад манбалари билан қоплайди. Шу билан бирга, вилоятнинг маҳаллий бюджети доирасида субсидия қилинган туманлар мавжуд эди, улар вилоят бюджетидан даромадларнинг этишмаётган қисмидаги фарқни харажатлар қисмини субсидиялар ва субвенсиялар шаклида қоплаш учун олишди.

Инвестицион лойиҳаларни молиялаштиришда маҳаллий бюджетнинг роли анча паст бўлиб қолмоқда ва шу билан бирга унинг харажатлардаги улуши 2016 йилдаги 36,7 миллиард сўмдан 2020 йилда 68,3 миллиард сўмгача усди.

Ислоҳотларнинг ушбу босқичида маҳаллий бюджетлар ҳудуднинг инвестиция ва молиявий салоҳиятини шакллантиришда муҳим рол ўйнамайди. Уларнинг ҳудуднинг молиявий салоҳиятидаги улуши 2-3 фоиздан ошмайди.

Умуман олганда, вилоятнинг маҳаллий бюджетини таҳлил қилиш натижасида куйидаги тенденциялар аниқланди:

- маҳаллий бюджетларни тўлдириш ҳар йили белгиланган мақсадли параметрларни ортиқча бажариш билан амалга оширилади;
- бюджет даромадлари ва харажатлари ҳудуддаги ижтимоий-иқтисодий ўзгаришларни акс эттирувчи барқарор ўсиш тенденциясига эга;
- бюджет хавфсизлиги ўртача республика кўрсаткичларидан юқори ва тез ўсиб бормоқда;
- бюджет даромадлари ва харажатлари асосан мувозанатли, ҳудуд субсидия қилинган ҳудудларга тегишли эмас;
- таълим ва соғлиқни сақлаш муассасаларининг барқарор ишлашини таъминлаш, ижтимоий таъминот ва аҳолининг кам таъминланган қатламларини манзилли ижтимоий ҳимоя қилишни таъминлаш учун бюджетнинг аниқ ижтимоий йўналиши мавжуд;
- маҳаллий бюджетлар ҳали ҳудудда иқтисодий ўсишнинг муҳим молиявий манбаига айланмаган.

Вилоят бюджетини шакллантириш ва тақсимлашнинг мавжуд даражасини таҳлил қилиш инвестиция лойиҳалари ва дастурларини молиялаштиришда анча пастлигини кўрсатди.

Жаҳон амалиётида уй хўжалиklarининг жамғарма маблағлари умумий инвестиция капиталининг тахминан 80 фоизини ташкил этади. Шунинг учун иқтисодиётни тиклаш учун аҳолидан маблағларни банк-молия соҳасига жалб қилиш устувор вазифалардан бири ҳисобланади.

Жамғарма ва аҳоли фаровонлиги даражаси ўртасида тўғридан-тўғри боғлиқликлар мавжуд.

Аҳолининг турмуш даражасини умумий баҳолаш асосида аҳолининг жамғарма даражаси ва уларни инвестиция ва молиявий жараёнларга сафарбарлик даражасини таҳлил қилиш мумкин.

Жамғарма ўсишининг ижобий динамикасига қарамай, уларнинг ҳудуддаги инвестиция жараёнларидаги иштироки пастлигича қолмоқда. Инвестицияларни шакллантириш таркибида ҳозирги кунда аҳолининг маблағлари атиги 13,1 фоизни ташкил этади, бу жаҳон амалиётида сезиларли даражада паст, бу кўрсаткич 40 фоиздан ошади.

#### 4-жадвал

#### 2016-2020 йилларда Тошкент вилояти бюджетининг ижроси (млрд сўм)<sup>12</sup>

|  | 2016 й.       | 2017 й.       | 2018 й.       | 2019 й.       | 2020 й.       |
|--|---------------|---------------|---------------|---------------|---------------|
| <b>Даромадлар</b>  | <b>1741,1</b> | <b>1706,6</b> | <b>1692,4</b> | <b>3149,3</b> | <b>2582,9</b> |
| Тўғридан-тўғри солиқлар  | 482,3         | 478,0         | 943,5         | 978,0         | 1103,6        |
| Билвосита солиқлар   | 708,9         | 579,3         | 190,8         | 1414,6        | 185,7         |
| Ресурс тўловлари ва мол-мулк солиғи                                | 221,0         | 423,7         | 372,8         | 536,3         | 734,0         |
| Бошқа даромадлар ва солиқдан ташқари тушумлар                      | 153,2         | 225,6         | 185,3         | 220,4         | 559,6         |
| <b>Харажатлар</b>  | <b>1741,1</b> | <b>1706,6</b> | <b>2066,8</b> | <b>3149,3</b> | <b>2582,9</b> |
| Ижтимоий соҳа ва аҳолини ижтимоий қўллаб-қувватлаш                 | 1539,1        | 1473,4        | 1765,7        | 2682,6        | 1575,2        |
| Иқтисодиёт   | 27,6          | 31,5          | 59,3          | 104,6         | 179,3         |
| Марказлаштирилган инвестициялар                                    | 36,7          | 41,4          | 15,6          | 28,9          | 68,3          |
| Давлат органлари   | 19,6          | 18,7          | 62,3          | 121,6         | 154,4         |
| Фуқароларнинг ўзини ўзи бошқариш органлари                         | 45,5          | 55,0          | 63,3          | 81,7          | 84,6          |
| Вазирлар Маҳкамаси ва маҳаллий ҳокимият органларининг захира фонди | 2,1           | 3,4           | 20,5          | 31,4          | 38,2          |
| Бошқа харажатлар   | 9,5           | 17,8          | 7,2           | 5,9           | 482,9         |

Ҳудуд субсидияланмаган деб ҳисобланади ва харажатлар қисмини ўз даромад манбалари билан қоплайди. Улар маҳаллий бюджетнинг даромад қисмини ташкил этадиган йирик саноат корхоналари, қишлоқ хўжалиги маҳсулотларини ишлаб чиқарувчилар, кичик ва хусусий тадбиркорлик субъектлари, молиявий ва нодавлат ташкилотлардан олинadиган солиқ тушумлари ва йиғимлари ҳисобига шакллантирилади. Шу билан бирга, вилоятнинг маҳаллий бюджети доирасида субсидия қилинган туманлар

<sup>12</sup>Ўзбекистон Республикаси Давлат статистика қўмитаси маълумотлари асосида тайёрланди ([www.stat.uz](http://www.stat.uz))

мавжуд эди, улар вилоят бюджетидан даромадларнинг этишмаётган қисмидаги фарқни харажатлар қисмини субсидиялар ва субвенсиялар шаклида қоплаш учун олишди.

Сўнгги беш йил ичида вилоят бюджети таркибида маълум ўзгаришлар юз берди.

2020 йилда маҳаллий бюджет даромадлари таркибида тўғридан-тўғри солиқлар 1103,6 миллиард сўми (2016 йилда – 482,3 миллиард сўм). Ресурс тўловлари ва мол-мулк солиғи 734,0 миллиард сўми, бошқа солиқлар 2020 йилда 559,6 миллиард сўми ва 2016 йилда мос равишда 221,0 миллиард сўми ва 153,2 миллиард сўми ташкил этди.

Юқорида айтиб ўтганимиздек, ҳудуднинг маҳаллий бюджетининг ўзига хос хусусияти унинг ижтимоий йўналтирилганлигидир. 2016-2020 йиллар учун бюджет харажатларининг ижтимоий соҳа ва аҳолини ижтимоий муҳофаза қилишдаги улуши 1,02 фоизга ўсди. Харажатлар улушининг энг катта ўсиши соғлиқни сақлаш (21,0 дан 32,8 фоизгача), ижтимоий таъминот (0,6 дан 0,8 фоизгача), болали оилаларга ижтимоий нафақалар (8,1 дан 15,1 фоизгача) га тўғри келади.

Инвестицион лойиҳаларни молиялаштиришда маҳаллий бюджетнинг роли анча паст бўлиб қолмоқда ва шу билан бирга унинг харажатлардаги улуши 2016 йилдаги 36,7 миллиард сўмдан 2020 йилда 68,3 миллиард сўмгача ўсди.

Ислохотларнинг ушбу босқичида маҳаллий бюджетлар ҳудуднинг инвестиция ва молиявий салоҳиятини шакллантиришда муҳим рол ўйнамайди. Уларнинг ҳудуднинг молиявий салоҳиятидаги улуши 2-3 фоиздан ошмайди.

Умуман олганда, вилоятнинг маҳаллий бюджетини таҳлил қилиш натижасида қуйидаги тенденциялар аниқланди:

– маҳаллий бюджетларни тўлдириш ҳар йили белгиланган мақсадли параметрларни ортиқча бажариш билан амалга оширилади;

– бюджет даромадлари ва харажатлари ҳудуддаги ижтимоий-иқтисодий ўзгаришларни акс эттирувчи барқарор ўсиш тенденциясига эга;

– бюджет хавфсизлиги ўртача республика кўрсаткичларидан юқори ва тез суръатлар билан ўсиб бормоқда;

– бюджет даромадлари ва харажатлари асосан мувозанатли, ҳудуд субсидия қилинган ҳудудларга тегишли эмас;

– таълим ва соғлиқни сақлаш муассасаларининг барқарор ишлашини таъминлаш, ижтимоий таъминот ва аҳолининг кам таъминланган қатламларини манзилли ижтимоий ҳимоя қилишни таъминлаш учун бюджетнинг аниқ ижтимоий йўналиши мавжуд;

– маҳаллий бюджетлар ҳали ҳудудда иқтисодий ўсишнинг муҳим молиявий манбаига айланмаган.

Шу билан бирга, маҳаллий бюджетларнинг ижтимоий-иқтисодий ривожланиши ва ҳудуднинг инвестиция ва молиявий ресурсларини шакллантиришдаги ўрни ва ролини ошириш учун маълум захиралар ва

имкониятлар мавжуд. Бюджетлараро муносабатларни янада такомиллаштириш, маҳаллий бюджетларга бонусларни рағбатлантириш механизмларини жорий этиш, солиқ солинадиган базани барқарор ривожлантириш зарур бўлади.

Аҳоли фаровонлиги кўрсаткичларига маълум даражада демографик омил ва меҳнат бозори таъсир қилмоқда (5-жадвал).

#### 5-жадвал

#### Тошкент вилояти аҳолиси ва меҳнат ресурслари (минг киши)<sup>13</sup>

| №  | Кўрсаткичлари            | 2016й. | 2017й. | 2018й. | 2019й. | 2020й. | 2016-2020й.(%) |
|----|--------------------------|--------|--------|--------|--------|--------|----------------|
| 1. | Ўртача йиллик аҳоли сони | 2798,6 | 2841,3 | 2893,5 | 2938,1 | 3002,1 | 107,2          |
| 2. | Меҳнат ресурслари        | 1598,2 | 1623,9 | 1772,2 | 1607,3 | 1741,2 | 108,9          |
| 3. | Иш билан банд аҳоли      | 1272,4 | 1289,5 | 1227,7 | 1232,9 | 1215,3 | 95,5           |
| 4  | Иқтисодий фаол аҳоли     | 1312,2 | 1360,9 | 1349,8 | 1353,5 | 1364,9 | 104,0          |

Таҳлил қилинаётган даврда ҳудуднинг ўртача йиллик аҳолиси 1,03 фоизга ўсди, шунга қарамай меҳнат ресурслари бироз пасайиб, 0,99 фоизга камайди, бу ҳудуднинг юқори демографик салоҳиятидан далолат беради.

Аҳолини иш билан таъминлаш динамикаси ижобий силжишга эга бўлиб, сўнгги ўн йил ичида 35,2 фоизга ўсди. Биргина 2016 йилда вилоятда 85,9 мингта янги иш ўринлари яратилди, шундан 60,2 мингтаси қишлоқ жойларига тўғри келади.

#### 6-жадвал

#### Тижорат банклари томонидан жисмоний шахслардан миллий валютадаги депозитлари (миллиард сўмда)<sup>14</sup>

| Йиллар  | Жами     | Талаб қилинадиган депозитлари | Шу жумладан банк пластик карталаридаги | Омонат депозитлари | Муддатли депозитлари |
|---------|----------|-------------------------------|--|--------------------|----------------------|
| 2016 й. | 3 394,1  | 3 054,7                       | 1 057,2                                | 115,2              | 339,4                |
| 2017 й. | 4 525,5  | 4 072,9                       | 1 810,2                                | 135,2              | 452,6                |
| 2018 й. | 6 034,7  | 5 210,8                       | 3 995,7                                | 220,4              | 603,5                |
| 2019 й. | 9 093,3  | 7 948,1                       | 5 958,9                                | 373,7              | 771,4                |
| 2020 й. | 12 418,4 | 11 217,0                      | 9 485,4                                | 366,6              | 834,8                |

Ўзбекистон Республикаси Марказий банки тақдим этган маълумотларни таҳлил қилиш асосида хулоса қилиш мумкинки, 2020 йилда жалб қилинган

<sup>13</sup>Ўзбекистон Республикаси Давлат статистика қўмитаси маълумотлари асосида тайёрланди (www.stat.uz)

<sup>14</sup>Ўзбекистон Республикаси Давлат статистика қўмитаси маълумотлари асосида тайёрланди (www.stat.uz)

депозитларнинг умумий миқдори 2016 йилга нисбатдан 3,6 баравар кўпайди. Шу билан бирга, сўнгги икки йилда аҳолининг банк пластик карталари ёрдамида очилган талаб қилинадиган депозитларнинг йиллик ўсиши 1,5 баробардан ошди. Жамғарма ва муддатли депозитларнинг ўсиш тенденцияси ҳам мавжуд.

Жадвалда келтирилган рақамлар жисмоний шахсларнинг банкларга бўлган ишончининг ошганлигидан далолат беради, бу эса, ўз навбатида, иккинчиси ўртасидаги рақобатнинг кучайиши, фоиз ставкаларининг ошиши ва депозитлар учун ҳар хил шартлар туфайли мумкин бўлди.

Агар тижорат банклари томонидан жисмоний шахслардан миллий валютада жалб қилинган депозитларни Ўзбекистон Республикаси ҳудудлари нуктаи назаридан кўриб чиқсак, Тошкент вилояти жами 12418,4 миллиард сўмлик депозитлар сони билан иккинчи ўринда эканлигини таъкидлаш мумкин.

**Тадқиқотнинг учинчи бобида «Инвестиция сиёсати ва ҳудуд иқтисодиётига молиявий ресурсларни жалб қилишни рағбатлантириш механизмларини такомиллаштириш»** мавжуд ижтимоий-иқтисодий вазият ва ислохотлар жараёни, ҳудудий омиллар ва зарур шартлар, барқарор ривожланишни таъминлашнинг ички захиралари ва имкониятларини баҳолайди. Бу бир томондан иқтисодиёт ва инвестиция фаолияти ривожланишидаги жиддий номутаносибликлардан, бошқа томондан, инвестиция жозибадорлигининг сезиларли даражада ошганлиги учун фойдаланилмаган захираларидан далолат беради. Буларнинг барчаси ўрта муддатли истиқболга инвестиция сиёсати ва Тошкент вилояти иқтисодиётини модернизация қилиш стратегиясини ишлаб чиқишни талаб қилади. Ушбу стратегия тўғридан-тўғри Ўзбекистон Республикаси Президенти Ш.М. Мирзиёев томонидан аниқланган Ўзбекистондаги иқтисодий ислохотларни чуқурлаштиришнинг устувор йўналишларидан келиб чиқиши керак.

Ўзбекистонда 2018-2022 йилларда иқтисодиётнинг тармоқлари ва соҳаларини янада таркибий ўзгартиришларни ва диверсификацияни амалга оширишга, модернизация жараёнларини чуқурлаштиришга, транспорт ва ижтимоий инфратузилмани ривожлантиришга қаратилган фаол инвестиция сиёсатини амалга ошириш режалаштирилган. Ушбу мақсадлар учун келгуси беш йил ичида 100 миллиард доллардан ошадиган инвестицияларни йўналтириш зарур, бу олдинги 2011-2015 йиллар кўрсаткичидан 3,0 баравар юқори. Шу билан бирга, асосий капиталга инвестициялар ҳажмининг ўсиши ўтган даврнинг камида 60 фоизини ташкил этади. Прогноз даврида тўғридан-тўғри хорижий инвестициялар оқими олдинги беш йилга нисбатан 1,7 баравар кўпайди. Тўғридан-тўғри хорижий инвестициялар умумий хорижий инвестицияларнинг 30 фоиздан ортиғини ташкил этади.

2022 йилгача бўлган даврда ушбу иқтисодий ривожланиш йўналишларини амалга ошириш нафақат сармоявий эҳтиёжлар учун молиявий ва моддий ресурсларнинг катта харажатлари билан, балки уларнинг ҳақиқий манбаларини шакллантириш, инвестицияларни

рағбатлантириш бўйича чора-тадбирлар мажмуини ишлаб чиқиш билан ҳам боғлиқдир.

Иқтисодий истиқболли минерал хом ашё конларини иқтисодий муомалага сафарбар этиш, яратилган ишлаб чиқариш қувватларидан оқилона фойдаланиш ва хомашёни тайёр маҳсулотга қайта ишлашни сезиларли даражада ошириш орқали худудда барқарор ривожланиш учун фойдаланилмаган салоҳият мавжуд.

**7-жадвал**

**Ижтимоий-иқтисодий ривожланиш истиқболлари (Тошкент вилояти)<sup>15</sup>**

| <b>Кўрсаткичлар</b>          | <b>ўлчов бирлиги</b>          | <b>2019 й.</b> | <b>2022 й</b> |
|------------------------------|-------------------------------|----------------|---------------|
| Ялпи худудий маҳсулот        | ўтган йилга<br>нисбатан%билан | 104.1          | 109.0         |
| Саноат маҳсулотлари          | - / -                         | 108.2          | 111.7         |
| Истеъмол моллари             | - / -                         | 106.3          | 117.0         |
| Қишлоқ хўжалиги маҳсулотлари | - / -                         | 93.8           | 105.0         |
| Экспорт                      | млн АҚШ доллари               | 1827.2         | 2200.0        |
| Импорт                       | млн АҚШ доллари               | 2962.4         | 3500.0        |
| Чакана савдо айланмаси       | %                             | 105.8          | 116.4         |
| Молиявий хизматлар           | %                             | 144.8          | 115.9         |
| Инвестициялар                | %                             | 132.2          | 119.2         |

Худуднинг экспорт имкониятларини кенгайтириш учун иқтисодиётнинг қуйидаги устувор соҳаларида экспортга йўналтирилган ихтисослаштиришни чуқурлаштириш таклиф этилади:

➤ саноат қурилиш материаллари - маҳаллий хом ашё (асбест, оҳактош, қоплама тошлар ва бошқалар) асосида;

➤ енгил саноат - тайёр трикотаж ва тикувчилик маҳсулотлари ишлаб чиқарадиган янги корхоналарни ташкил этиш учун инвестицияларни жалб қилишни кучайтириш орқали, шу жумладан мавжуд ишлаб чиқариш қувватларини модернизация қилиш мақсадида;

➤ янги ва қайта ишланган мева-сабзавот маҳсулотлари экспортини кенгайтириш, мавжуд бўлганларни модернизация қилиш ва янги қайта ишлаш корхоналарини яратиш бўйича мақсадли дастурларни амалга ошириш;

➤ металлургия мажмуасини модернизация қилиш ва техник жиҳатдан қайта жиҳозлаш;

➤ Бўстонлик тумани худудида рекреацион инфратузилмани ривожлантириш;

➤ технопарк ва юқори технологик зоналарни ташкил этишнинг техник-иқтисодий асосларини ишлаб чиқиш.

Қулай инвестиция муҳитини яратиш ва инвестиция фаоллигини оширишнинг асосий устувор йўналишлари қуйидагилардан иборат:

<sup>15</sup> Тошкент вилояти ҳокимлиги маълумотларига кўра муаллифнинг ҳисоб-китоблари



➤ ўзаро манфаатли шартларда хусусий хорижий инвестицияларни жалб қилишни рағбатлантириш, йирик саноат корхоналарини давлат тасарруфидан чиқариш ва хусусийлаштириш, шу жумладан рақобатбардош инвестиция мажбуриятлари билан сотиб олишнинг нол қиймати.

➤ қишлоқ хўжалиги маҳсулотларини ва минерал хом ашёни чуқур қайта ишлаш қўламини кенгайтириш, уларни ташқи бозорда рақобатдош тайёр маҳсулотлар даражасига етказиш, савиясини оширишга қаратилган инвестиция лойиҳаларини республика ва вилоят ҳокимлиги даражасида қўллаб-қувватлаш. машинасозлик ва кимё саноатида маҳаллийлаштириш;

➤ ижтимоий инфратузилма объектларига, айниқса қишлоқ жойларига сармояларни кенгайтириш, уй-жой қурилиши ҳажмининг ўсиши, қишлоқ врачлик пунктлари тармоғини ривожлантириш, маҳаллий автомобил йўллари реконструкция қилиш;

➤ рақобатбардош тармоқлар ва иқтисодиёт тармоқларини, хусусан, туризм ва рекреация, саноатнинг асосий тармоқлари, маҳаллий хомашёга асосланган қайта ишлаш саноатини барқарор ривожлантириш учун молиявий ва саноат гуруҳларини шакллантириш орқали банк кредит ресурсларини сафарбар этиш.

Худуднинг банк-молия секторини ривожлантиришнинг асосий йўналишларига қуйидагилар киради.

➤ аҳолининг талабига қараб банк хизматларини диверсификация қилиш, хусусан, мини-банклар томонидан худуднинг барча аҳолисига, у ерда яшовчи аҳолининг еҳтиёжларига мувофиқ кўрсатиладиган хизматлар турини кенгайтириш.

➤ Худудларда ҳар хил турдаги банк бўлмаган кредит ташкилотларини ривожлантириш (инвестиция фондлари ва компаниялари, лизинг компаниялари ва бошқалар).

Ушбу йўналишларни амалга оширишнинг асосий механизми уларни инвестицион қўллаб-қувватлашдир. Фермер ва деҳқон хўжаликларининг молиявий барқарорлиги ошгани сайин, уларнинг моддий-техник базасини ривожлантиришнинг асосий молиялаштириш манбаи хўжалик юритувчи субъектларнинг ўз маблағлари бўлиши керак.

Тошкент вилояти шароитида энг кескин ижтимоий-иқтисодий муаммоларни ҳал қилишда хусусий сектор ва кичик бизнеснинг устувор ривожланишини таъминлаш жуда муҳимдир. Аввало, бу аҳоли даромадлари ва иш билан бандликнинг ўсиши. Ҳисоб-китобларга кўра, 2022 йилга келиб кичик бизнес субъектлари сони 7,2 фоизга, улардаги ишчилар сони эса 5,7 фоизга кўпайиши керак. Шу билан бирга, худудда кичик бизнеснинг ялпи худудий маҳсулотдаги улушини 62,0 фоизга етказиш учун етарли ички ресурслари ва имкониятлари мавжуд.

Бозор муносабатларининг кенг жорий этилиши худуд аҳолисининг пул даромадларининг жадал ўсишига олиб келади. 2017-2022 йиллар учун уларнинг ҳажми 2,0-2,2 баравар кўпаяди, инвестицияларнинг муҳим манбаи сифатида аҳолининг жамғармалари кўпаяди.

Хизмат кўрсатиш соҳасига бозор муносабатларининг жорий этилиши пуллик ва бепул хизматларни мақбул тарзда бирлаштиришга имкон беради. Бу, ўз навбатида, республика ва маҳаллий бюджетлар юкини енгиллаштиради.

Бозор ислохотларини чуқурлаштириш билан биргаликда ҳудудий иқтисодий тавсия этилаётган таркибий ўзгартиришлари ва модернизацияси уларни инвестициялашни қўллаб-қувватлаш бўйича чоратadbирлар тизимини ишлаб чиқишни, уларни рағбатлантириш учун зарур шарт-шароитларни яратишни талаб қилади.

Келгусида инвестиция жараёнларининг фаоллашиши молия бозорининг устувор ривожланиши, биринчи навбатда тижорат банкларининг кредитлари (ўсиш 1896,5%), корхоналар маблағлари (368,8 фоиз) билан боғлиқ. Тармоқ нуқтаи назаридан сармояларнинг 70 фоиздан ортигини ижтимоий соҳага йўналтириш режалаштирилган. Саноат ва саноат инфратузилмасига инвестициялар улуши ортади.

Инвестиция сиёсатининг асосий тенденциялари ва молиялаштириш манбаларининг ўзгариши банк-молия тизимининг кредит ресурслари ва корхоналарнинг ўз маблағларининг ўсиши бўлади.

Аҳолининг тобора кўпайиб бораётган жамғарма ҳажмини инвестиция мақсадида ишлатиб, тўғридан-тўғри хорижий инвестицияларни жалб қилишга алоҳида устувор аҳамият берилади.

Умуман олганда, ўрта муддатли истиқболда (2017-2022 йиллар) ҳудуд иқтисодиётида режалаштирилган таркибий ўзгаришларни таъминлаш учун инвестицияларни 2,0-2,5 бараварга ошириш талаб этилади. Ушбу йилларда саноат қурилишининг асосий қисми (75-80 фоизгача) корхона ва ташкилотларнинг ўз ва қарз маблағлари ҳисобидан амалга оширилиши керак.

Инвестиция жараёнининг таркибий қайта йўналтирилиши ва инвестицияларни ривожлантириш мақсадларига йўналтирилганлиги фаолиятида маълум ўзгаришлар киритади.

## ХУЛОСА

Иқтисодий модернизация қилиш шароитида молиявий ресурсларни шакллантириш механизмларини такомиллаштириш бўйича қуйидаги хулосалар ва таклифлар ишлаб чиқилган.

1. Худудий таркибий ва инвестиция сиёсатини ишлаб чиқиш ва амалга ошириш учун асос бўлиб, Ўзбекистон Республикаси Президенти ва ҳукумати томонидан белгиланган иқтисодий ислохотларни чуқурлаштиришнинг энг муҳим устувор йўналишлари ҳисобланади.

2. Тошкент вилоятини ижтимоий-иқтисодий ривожлантириш стратегияси иқтисодиётдаги таркибий номуносибликларни бартараф этиш, яратилган ишлаб чиқариш салоҳияти ва худуднинг рақобатдош устунликларидан самарали фойдаланиш, бошқарувнинг бозор механизмларини кенг жорий этиш, институционал ўзгаришларни кенгайтириш ва чуқурлаштиришга йўналтирилган бўлиши керак.

3. Тавсия этилган ривожланиш стратегиясини амалга ошириш учун худуднинг инвестиция жозибадорлигини сезиларли даражада ошириш, инвестицияларни жалб қилиш учун ички ва ташқи молиявий ресурслардан тўлиқ фойдаланиш асос бўлиб хизмат қилади.

4. Худудда барқарор иқтисодий ўсишни сармоявий қўллаб-қувватлаш молия бозорини, микрокредитлаш ва молиявий лизинг тизимларини кенг ривожлантиришни, корхоналар ва аҳолидан маблағларни инвестиция ресурсларига жалб қилишни, тўғридан-тўғри инвестицияларни рағбатлантиришнинг янги механизмларини жорий этишни талаб қилади.

5. Худудга ички инвестицияларни жалб қилишнинг асосий манбаларидан бири аҳолидан маблағ жалб қилишни рағбатлантириш, уларни худуддаги банкларда узоқ муддатли депозит сифатида жойлаштириш бўлиши керак. Бунинг учун аҳолининг банкларга бўлган ишонч даражасини ошириш, аҳоли билан тушунтириш ишлари, турли реклама кампаниялари ва компанияларни олиб бориш зарур.

6. Иқтисодиётнинг реал сектори фаолият кўрсатаётган корхоналари маълум молиявий манбаларга эга. Бунинг учун, аввало, давлат тасарруфидан чиқариш ва хусусийлаштириш жараёнлари, зарарли корхоналар учун банкротлик тартиб-таомилларини кучайтириш ва молиявий жиҳатдан беқарор бизнес тузилмаларини қайта тузиш жараёнларини яқунлаш керак.

7. Банк сектори турли хил кредит йўналишларини жалб қилиш учун хорижий банклар, халқаро молия институтлари ва ташкилотлар билан ҳамкорликни кенгайтириши керак. Бу мавжуд корхоналарнинг мавжуд ишлаб чиқариш базасини кенгайтиради ва модернизация қилади ва янги иш ўринлари яратилишини таъминлайди.

8. Тегишли қонунчилик базасини яратиш, берилган имтиёз ва преференцияларни корхоналар томонидан ўз вақтида ва тўғри татбиқ этиш, қонун ҳужжатларига риоя этилишини назорат қилиш орқали худуднинг мавжуд экспорт салоҳиятидан янада тўлиқ фойдаланиш. Бу худуднинг ташқи савдо айланмасида экспорт улушининг ошишига олиб келади, шунингдек,

худудни турли соҳаларда, хусусан, мева-сабзавот саноатида етакчи мавқега олиб чиқишга ёрдам беради.

9. Хусусий секторни рағбатлантириш ва қўллаб-қувватлаш, яқка тартибдаги инвестиция лойиҳаларини амалга оширишда давлат ва хусусий тадбиркорлар ўртасидаги шериклик муносабатларини мустаҳкамлаш, инвестиция ва молиявий жараёнларни фаоллаштиришнинг муҳим механизми ҳисобланади.

10. Худуднинг инвестиция жозибадорлигини марказсизлаштириш ёрдамида худудга тўғридан-тўғри хорижий инвестицияларни жалб қилиш учун бизнесни фаоллаштириш, инвестицияларни рағбатлантириш, худудий ҳокимият кафолати билан гаров фондини шакллантириш, кичик бизнесни кредитлаш учун қулай шароитлар яратилиши керак.

**НАУЧНЫЙ СОВЕТ DSc.03/30.12.2019.I.17.01  
ПО ПРИСУЖДЕНИЮ УЧЕНЫХ СТЕПЕНЕЙ  
ПРИ ТАШКЕНТСКОМ ФИНАНСОВОМ ИНСТИТУТЕ**  

---

**ТАШКЕНТСКИЙ ФИНАНСОВЫЙ ИНСТИТУТ**

**АДАШОВ ГАЙРАТ РУСТАМОВИЧ**

**НАПРАВЛЕНИЯ ФОРМИРОВАНИЯ ФИНАНСОВЫХ РЕСУРСОВ  
ТЕРРИТОРИЙ**

**08.00.07 - Финансы, денежное обращение и кредит**

**АВТОРЕФЕРАТ  
диссертации доктора философии (PhD) по экономическим наукам**

**город Ташкент - 2022 г.**

Тема диссертации доктора философии (PhD) по экономическим наукам зарегистрирована Высшей аттестационной комиссией при Кабинете Министров Республики Узбекистан за №B2019.2.PhD/Iqt1010.

Диссертация выполнена в Ташкентском финансовом институте.

Автореферат диссертации на трех языках (узбекском, русском, английском (резюме)) размещен на веб-странице Научного совета (www.tfi.uz) и информационно-образовательном портале «Ziyonet» (www.ziyonet.uz).

**Руководитель:** **Жураев Абдугаффор Сафарович**  
доктор экономических наук, профессор

**Официальные оппоненты:** **Жумаев Нодир Хосиятович**  
доктор экономических наук, профессор

**Тураев Шавкат Шухратович**  
кандидат экономических наук, доцент

**Ведущая организация:** **Ташкентский государственный экономический университет**

Защита диссертации состоится «21» 01 2022 года в 14:00 ч. на заседании Научного совета DSc.03/30.12.2019.I.17.01 по присуждению ученых степеней при Ташкентском финансовом институте. Адрес: 100000, г.Ташкент, ул.Амира Темура, 60-А. Тел.: (71) 234-53-34, факс: (71) 234-46-26, e-mail: ilmiykengash@tfi.uz.

С диссертацией можно ознакомиться в Информационно-ресурсном центре Ташкентского финансового института (регистрационный номер № \_\_\_\_\_). (Адрес: 100000, г.Ташкент, ул.Амира Темура, 60-А. Тел.: (71) 234-53-34, факс: (71) 234-46-26.

Автореферат диссертации разослан «2» 01 2022 года.  
(протокол реестра № 7 от «2» 01 2022 года).



**Т.З.Тешабаев**  
Председатель научного совета по присуждению ученых степеней, доктор экономических наук, профессор

**Ф.К.Холмаматов**  
Ученый секретарь научного совета по присуждению ученых степеней, доктор философских наук (PhD), доцент

**И.Н.Кузиев**  
Председатель научного семинара при научном совете по присуждению ученых степеней, доктор экономических наук, профессор

## **ВВЕДЕНИЕ (аннотация диссертации доктора философии (PhD))**

### **Актуальность и необходимость темы диссертации.**

Реализация активной инвестиционной политики в мировой экономике, в свою очередь, способствует устойчивому росту национальной экономики за счет финансового обеспечения инвестиционной деятельности. Обеспечение высокотехнологичного производства для экономического развития страны, научно-технического прогресса, занятости населения, увеличения доходов бюджета, увеличения экспортного потенциала, глубокой переработки полезных ископаемых и сельскохозяйственных ресурсов немислимо без инвестиций. По данным ООН в 2020 году «...прямые иностранные инвестиции составили 1,54 трлн. В 2020 году из-за глобальной пандемии прогнозируется сокращение прямых иностранных инвестиций на 40 процентов, а в 2021 году - на 5-10 процентов.»<sup>1</sup>. Это означает, что инвестиционная привлекательность в мировой экономике снижается из-за пандемии. Поэтому растущий спрос на финансовое обеспечение инвестиционной деятельности сегодня вызывает необходимость совершенствования направлений финансового обеспечения инвестиционной деятельности за счет привлечения всех финансовых ресурсов.

В мировой практике проводится множество исследований по вопросам развития инновационной и цифровой экономики, достижения устойчивого экономического развития в условиях напряженных экономических отношений, усиления ресурсной обеспеченности инвестиционных кредитов, повышения инвестиционной привлекательности. В исследовании определены формирование инвестиционного климата, расширение инвестиционных возможностей, методология анализа их эффективного использования, а также проблемы разработки практических статей и специфика инвестиционной деятельности в регионах. Однако до сих пор не решены такие важные вопросы, как финансовое обеспечение инвестиционной деятельности в мире, внедрение механизма экспортного финансирования.

В качестве приоритета экономического развития и либерализации в Узбекистане поставлена задача «...увеличения доли частных и прямых инвестиций за счет сокращения участия государства в инвестиционной политике»<sup>2</sup>. Однако в то же время недостаточно сформирован опыт кредитования инвестиционной деятельности в коммерческих банках и использования ее современных форм. Кроме того, отмечается значительный рост объемов проблемных кредитов, связанных с финансовым обеспечением инвестиционной деятельности, которые составляют основу долгосрочных кредитов коммерческих банков, а также их доли в общем объеме кредитов, проблемы системы инвестиционного кредитования, применения передового зарубежного опыта обеспечения ее функционирования в соответствии с

---

<sup>1</sup> [https://unctad.org/system/files/official-document/wir2020\\_en.pdf](https://unctad.org/system/files/official-document/wir2020_en.pdf)

<sup>2</sup>Обращение Президента Республики Узбекистан Шавката Мирзиёева к Олий Мажлису. 29.12.2020

современными требованиями, определение пути совершенствования системы с учетом имеющихся возможностей и потенциала.

УП-6042 Президента Республики Узбекистан от 18 августа 2020 года «О дополнительных мерах по дальнейшему развитию экспортно-инвестиционного потенциала в Республике», УП-5635 от 17 января 2019 года «Стратегия по пяти приоритетным направлениям развития Республики Узбекистан в 2017-2021 годах», Постановление «О мерах по реализации инвестиционной программы Республики Узбекистан на 2020-2022 годы» от 9 января 2020 года № ПП-4563, а также изучение данной диссертации в определенной мере способствует реализации задач, изложенных в других нормативных актах в данной области.

**Соответствие исследований приоритетам развития науки и техники республики.** Исследование данной диссертации проводилось в соответствии с приоритетом развития науки и техники республики, под названием «Духовно-нравственное и культурное развитие демократического и правового общества, формирование инновационной экономики».

**Уровень изучения проблемы.** В зависимости от направления формирования финансовых ресурсов регионов, проблемы широко изучались в зарубежной и отечественной научной литературе. В частности, А.Смит, У.Шарп, Г.Александр, Дж.Бейли, П.Самуэльсон, Ж.Кейнс, А.Маршалл, Дж.Фрэнк, Н.Г.Менкью, К. Макконелл, С.Брю, С.Фишер, М.Фридман<sup>3</sup> Большой интерес для исследователей, работающих в этой области, представляют работы зарубежных ученых.

В том числе работы экономистов И.Т.Балабанов, Н.Н.Селезнева, А.Ф.Ионова, З.К.Есимбаева<sup>4</sup>, в частности результаты научной работы таких ученых служат важным ресурсом для всестороннего изучения области.

Местные исследователи инвестиционных и финансовых процессов Т.Маликов, Д.Гозибек, А. Иброхимов, А.Вохобов, А.Иброхимов, А.Вахабов, Н.Хайдаров, Н.Жумаев, Н.Каримов, Ш.Мустафакулов, Н.Кузиева, Ф.Додиев, Э.Носиров, А.Сабилов, Б.Маматов, М.Раимжонова, Г.Каримова, А.Хайдаров<sup>5</sup> и обсуждались в работах других.

---

<sup>3</sup> А.Смит. «Исследование о природе и причинах богатства народов»; У.Шарп, Г.Александр, Дж.Бейли, Инвестиции, Пер с англ. –М.: Инфра-М, 2001; Dunning J. Transpacific foreign direct investment and the investment development path: the record assessed, Rutger and Reading universities, September 1993; Samuelson Pol, Multiplier-accelerator model, Review of Economic Statistics. 21 (2): 75-78; Кейнс Дж.М. Общая теория занятости, процента и денег. - М., 1978. -128 с; Alfred Marsha, Principals of Economics, Macmillan And Co., Limited; London; Фабоцци, Фрэнк Дж «Управление инвестициями» Изд-во: М.: ИНФРА-М, 2000 г.; С. Менкью Н.Г. Принципы экономике. – СПб: Питер Ком. 1999.-784 с. Макконнелл К.Р., Брю С.Л Экономика: принципы, проблемы и политика. Пер. 16-го англ. Изд. – М.: ИНФРА-М, 2012. -940 с. Фишер С., Дорунбуш Р. Экономика – М.: Дело ЛТД, 1995-864с. Фридман М.Если бы деньги заговорили... Пер. с англ. – Москва.: Дело, 1999. -160 с.

<sup>4</sup> Балабанов И.Т. Основы финансового менеджмента.Как управлять капиталом. М.: Финансы и статистика, 1995.-384 с., Н.Н. СелезневаА.Ф. Ионова.Финансовый анализ. Управление финансами: учеб. Пособие для вузов.-2-е изд.перераб. и доп.-М.:Дашков иК, 2012.-258 с., З.К. Есымбаева.Формирование финансовых ресурсов промышленных предприятий Казахстана в условиях рыночной модели хозяйствования: автореф. Дис. На соис. Учен. Степ. Канд.экон.наук.-Караганда: КЭУ. 2004.-30с.

<sup>5</sup>Маликов Т.С. Бытовые финансы. Методическое пособие. - Т.: ЭКОНОМИКА-ФИНАНСЫ, 2012. - 105 с. Гозибек Д.Г. Вопросы финансирования инвестиций. –Т.: Финансы, 2003-332 с. Вохобов А.В., Иброхимов А.Т., Ишонкулова Н.Ф. Финансовый и управленческий анализ.-Т.: Шарк НМАК, 2005.-480 с. Вахабов А.В.,



Изучение макроэкономических и отраслевых аспектов инвестиционных процессов, финансового обеспечения структурных преобразований и модернизации экономики страны являются преобладающими в зарубежной и отечественной научной литературе. Действительно, целевых исследований финансовых аспектов усиления инвестиционных процессов на уровне отдельных регионов не проводилось. В связи с этим разработка научных основ и практических рекомендаций по стимулированию инвестиций, выявлению финансовых ресурсов и источников устойчивого экономического роста является актуальной для Ташкентской области и представляет научный и практический интерес.

**Отношение темы диссертации к планам научно-исследовательской работы вуза, в котором выполнена диссертация.**

Исследование данной диссертации выполнено в соответствии с планом НИР Ташкентского финансового института по теме «Научные основы координации финансовой, банковской и бухгалтерской систем в условиях модернизации экономики».

**Цель исследования** разработка научно-методических подходов и практических рекомендаций по совершенствованию механизмов формирования финансовых ресурсов.

**Задачи исследования** состоят из:

- выявление механизмов формирования финансовых ресурсов в регионах;
- разработка методических подходов к оценке инвестиционной привлекательности региона;
- выявление зарубежного опыта совершенствования инвестиционных процессов и направлений финансовой поддержки регионов;
- оценка экономического роста и инвестиционной активности в регионах;

---

Хаджибакиев Ш.Х., Муминов Н.Г. Иностранные инвестиции. — Т.: Финансы, 2002. — 204 с.; Хайдаров Н.Х. Вопросы совершенствования финансово-налоговых отношений в инвестиционной деятельности предприятий в условиях либерализации экономики (на примере предприятий с иностранными инвестициями): и.ф.д. автореферат диссертации.- Ташкент, 2003.-22с.; Джумаев Н.Х. Мировой финансово-экономический кризис: сущность, причины, последствия и влияние на Узбекистан. - Ташкент, 2009 г.; Каримов Н.Г. Вопросы внедрения рыночных механизмов финансирования инвестиционной деятельности в условиях экономической интеграции. - Т.: Наука и техника, 2007; Ш.Э.Мустафакулов Совершенствование научно-методической базы повышения привлекательности инвестиционного климата в Узбекистане. Автореферат диссертации И.ф.д.(ДС). –Т.: Кузиева Н.Р. Направления совершенствования финансово-кредитного механизма стимулирования деятельности предприятий с иностранными инвестициями. диссертацию на соискание ученой степени. - Т., Додиев Ф.У. Финансовое стимулирование инвестиционной деятельности: автореферат диссертации на соискание ученой степени кандидата экономических наук. – Ташкент, 1998.- 22 с.; Гозибеков Д.Г., Носиров Э.И. Привлечение иностранных инвестиций в экономику Узбекистана. Рисола. - Т.: ЭКОНОМИКА-ФИНАНСЫ, 2007. - 92 с. А. Сабиров Совершенствование механизмов государственного регулирования инвестиций в экономику Республики Узбекистан. Дисс. кан. экон. наук. - Т., ТДИУ, 2009; Маматов Б.С. и другие. Организация и финансирование инвестиций. Учебник. ТМИ. - Т.: «ЭКОНОМИКА-ФИНАНСЫ», 2013. – 784 б Раимжонова М.А. Повышение инвестиционной привлекательности свободных экономических зон в Узбекистане: и.ф.н. автореферат диссертации на соискание ученой степени. - Т.: «БМА», 2012.; ВМА 2018. Каримова Г.А. Автореферат диссертации на тему «Совершенствование финансовых механизмов привлечения иностранных инвестиций в национальную экономику» (PhD); ТМИ 2019г.; О.А. Хайдаров Автореферат диссертации на тему совершенствования механизма финансирования инвестиционной деятельности (PhD) в народном хозяйстве; 2020 г.

- анализ динамики формирования региональных финансовых ресурсов;
- определение уровня влечения населения к банковско-финансовой сфере и внесение предложений по его повышению;
- определение конкретных аспектов инвестиционной политики и стратегии модернизации экономики;
- вносить предложения по совершенствованию механизмов и инструментов поощрения привлечения финансовых ресурсов.

**Объектом исследования** являются финансовые ресурсы регионов, в том числе механизмы формирования финансовых ресурсов в социально-экономическом развитии Ташкентской области..

**Предметом исследования** являются экономические отношения, возникающие в процессе формирования финансовых ресурсов регионов.

**Методы исследования.** В диссертации используются методы обобщения, группировки, сравнения, научного мышления, экономико-статистические методы, методы представления объектов и результатов исследования, системного анализа, сравнения и группировки, статистического анализа.

**Научная новизна исследования заключается в следующем:**

возможность активного привлечения ресурсов населения, микрофирм, за счет увеличения доли депозитов во внутренних источниках инвестиций до 34%, расширения возможностей рынка драгоценных металлов;

субъектам хозяйствования, использующим кредитные линии, предоставленные в качестве внешнего источника инвестирования, предлагается вернуть проценты, начисленные на сумму кредита, в национальной валюте;

предлагается поддерживать предпринимательство на основе возмещения из государственного бюджета оборотных средств при выдаче кредитов на финансирование экспорта;

разработаны прогнозные показатели планирования инвестиционной деятельности Ташкентской области, повышение ее инвестиционной привлекательности и децентрализации до 2025 года.

**Практические результаты исследования** заключаются в следующем:

Анализируются механизмы формирования финансовых ресурсов в регионе и их источники, раскрывается их экономическое значение;

Разработаны методические подходы к оценке инвестиционной привлекательности региона и предложены критерии их определения;

Применены пути активного привлечения внутренних инвестиционных ресурсов населения за счет расширения депозитной базы банков и возможностей на рынке драгоценных металлов;

Даны предложения по разработке и децентрализации стратегии инвестиционной привлекательности Ташкентской области для планирования и прогнозирования инвестиционной деятельности;

Разработаны критерии оценки экономического роста и инвестиционной активности регионов;

Определены пути повышения уровня государственных инвестиций в банковско-финансовый сектор;

Инвестиционная политика основывается на важности стратегий модернизации экономики.

**Достоверность результатов исследования** Подход, методы и теоретические данные получены из официальных источников, эффективность анализа и экспериментов проверена в диапазоне математической и статистической достоверности и оответствуют требованиям достоверности статистического законодательства, Госкомстата, Минфина, Ташкентской области, а также на основе анализа практических данных других областей и регионов.

**Научная и практическая значимость результатов исследования.** Научная значимость научных выводов и практических рекомендаций, полученных в процессе написания исследования, имеет основополагающее значение при решении задач, связанных с формированием финансовых ресурсов и инвестиционной привлекательности регионов страны, созданием актуальных научных разработок, формированием финансовых ресурсов и финансированием инвестиционной деятельности. Ее практические аспекты можно объяснить тем, что она служит для использования в специальных, глубоких исследованиях.

Практическая значимость результатов исследования заключается в том, что теоретические выводы и методические рекомендации, полученные в ходе исследования, могут быть использованы при формировании и развитии финансово-ресурсной и инвестиционной политики регионов, их финансового анализа и разработки целевых государственных программы и решения.

**Внедрение результатов исследования.** На основе полученных научных результатов по совершенствованию механизма формирования финансовых ресурсов в условиях модернизации экономики:

Предложение об увеличении доли депозитов как источников внутренних инвестиций учтено в пункте 4 Указа Президента Республики Узбекистан от 12 мая 2020 года ПФ-5992 «О стратегии реформирования банковской системы Республики Узбекистан». Республики Узбекистан» (Министерство финансов 2021 Справочник № 06/04-02-01-32/287 от 9 февраля). В частности, повышена прозрачность финансовых услуг, расширен доступ к депозитным операциям для малообеспеченных граждан, жителей сельской местности, микро- и малых фирм. В результате общий объем банковских вкладов Ташкентской области в первом полугодии 2020 года увеличился на 33,7% по сравнению с аналогичным периодом 2019 года и составил 5 287,4 млрд сумов. сумы;

Предложение по привлечению и всесторонней поддержке иностранных инвестиций реализовано в соответствии с Постановлением Президента Республики Узбекистан от 1 августа 2018 года «О мерах по коренному улучшению инвестиционного климата в Республике Узбекистан» (Министерство финансов Республики Узбекистан от 9 февраля 2021 года 06/04-02 -справка № 01-32/287). По итогам в Ташкентской области прошел международный инвестиционный форум, где были подписаны долларовые контракты. Также подписаны проекты по строительству «Умного города» в Нурафшане Ташкентской области, «Логистического центра» в Чиназском

районе и «Создание комплексной туристической инфраструктуры» в Бостанлыкском районе. Рост инвестиций в область в первом полугодии 2020 года увеличился на 60% по сравнению с аналогичным периодом 2019 года, а план-прогноз составляет 103,5 млн. Долларов, вместо 175 млн. на практике.

Предложение о привлечении кредитных линий для поддержки бюджета и финансирования его расходов в условиях перехода к прозрачной рыночной экономике в Узбекистане (справка Министерства финансов Республики Узбекистан от 9 февраля 2021 года № 06/04-02-01- 32/287). В результате республика и Всемирный банк подписали кредиты на сумму 250 миллионов долларов сроком на 10 лет и на 250 миллионов долларов на 30-летний период. Подписано соглашение о привлечении кредитов на сумму 1 миллиард долларов. В результате расходы бюджета на 2021 год сократятся на 500 млн долларов;

Предложение об увеличении доли экспорта во внешнеторговом обороте области учтено в Постановлении Президента Республики Узбекистан от 20 декабря 2019 года № ПК-4069 «О мерах по укреплению экспорта и его стимулированию». (справка Министерства финансов Республики Узбекистан № 06/04-02-01-32/287 от 9 февраля 2021 года). На основе реализации этого решения было создано Агентство по развитию экспорта, которое согласовывает объем экспорта сырья с объемом экспорта товаров. В результате Ташкентская область стала лидером по экспорту плодоовощной продукции среди регионов страны – 136,6 тыс. тонн.

**Апробация результатов исследования.** Результаты исследования обсуждались на 4-х международных и 9-ти национальных научных конференциях.

**Публикация результатов исследования.** Всего по теме диссертации опубликовано 18 научных работ, 5 из которых опубликованы в научных журналах, рекомендованных Высшей аттестационной комиссией Республики Узбекистан для публикации основных результатов докторских диссертаций, в том числе 2 статьи в национальных и 2 статьи в зарубежных журналах.

**Структура и объем диссертации.** Диссертация состоит из введения, трех глав, заключения и списка литературы. Объем диссертации составляет 138 страниц.

## ОСНОВНОЕ СОДЕРЖАНИЕ ДИССЕРТАЦИИ

**Во вводной части** обосновывается актуальность темы диссертации, формируются цели и задачи, объект и предмет исследования, демонстрируются соответствие приоритетам развития науки и техники республики, а также научная новизна и результаты прикладных исследований, раскрываются научная и практическая значимость результатов исследования, информация о диссертации, опубликованных работах и структуре диссертации.

**В первой главе диссертации «Теоретические основы инвестиционных и финансовых ресурсов в регионе»** широко описаны механизмы формирования финансовых ресурсов в Ташкентской области, представлены методические подходы к привлечению финансовых ресурсов и оценке инвестиционной привлекательности региона. Рассмотрены важнейшие источники формирования финансовых ресурсов в отдельных регионах, проанализирован и обобщен зарубежный опыт активизации инвестиционных процессов и финансовой поддержки регионов.

В результате исследования были изучены основные способы формирования финансовых ресурсов в Ташкентской области: производственная деятельность и сбыт в регионе, производство и реализация товаров в регионе и за его пределами, реализация продукции в другие регионы и страны, инвестиционный импорт, сбор отчислений и перечислений из государственного бюджета, банковская деятельность, сбор местных налогов. Также было установлено, что проблемы инвестиционной деятельности в регионах зависят от следующего.

1. Отсутствие научных разработок по определению сущности и содержания инвестиционного климата в новых условиях, его места и роли в региональном экономическом механизме рыночных отношений.

2. Необходимость адаптации системы социально-экономических отношений к изменяющимся внутренним и внешним условиям, формирование правил деятельности государственного и негосударственного секторов экономики и современных рыночных институтов в регионах.

3. Изменения экономических и социальных функций государства, выбор национальной модели экономических реформ, определение государственных гарантий и границ региональной инвестиционной инициативы.

4. Рост межрегиональных различий в социально-экономическом развитии, нелогичность межбюджетных отношений между республикой и регионами, диспропорция между объемом выполняемых функций и объемом финансовых средств, выделяемых местными органами власти на эти цели.

Анализ и обобщение существующих методологических подходов позволили сформировать авторские взгляды на оценку инвестиционной привлекательности с учетом природно-экономического потенциала и особенностей конкретного региона. Оценка инвестиционной привлекательности региона предполагает анализ социально-экономической ситуации в регионе, выявление конкурентных преимуществ, отличий и проблем, влияющих на решение потенциального инвестора.

Особенности, влияющие на инвестиционную привлекательность региона для Ташкентской области:

По первому направлению (уровень социально-экономического развития, использование природно-экономического потенциала) - структура экономики области входит в группу среднеразвитых регионов Узбекистана без достаточной диверсификации. Богатая минерально-сырьевая база и сельскохозяйственные ресурсы являются важным источником опережающего развития горно-перерабатывающей промышленности и значительного расширения экспортного потенциала региона. Среди природных и экономических факторов район характеризуется удобным транспортно-географическим положением. Столица и районы Ташкента также служат стимулом для привлечения частных иностранных инвестиций.

Эти особенности могут быть учтены при формировании системы показателей, при оценке уровня привлекательности региона.

По второму направлению (степень продвижения рыночных реформ) - главным для Ташкентской области является значительное увеличение доли частного сектора и малого бизнеса в обеспечении устойчивого экономического роста. Весьма актуальными представляются развитие малого бизнеса через систему надомного труда, развитие кооперации крупных и малых предприятий, возрождение народно-прикладного промысла национальной традиции.

Отличительной чертой третьего направления (уровень развития инфраструктуры) является относительно высокий уровень обеспеченности инфраструктурой сети, в первую очередь транспортно-информационными технологиями.

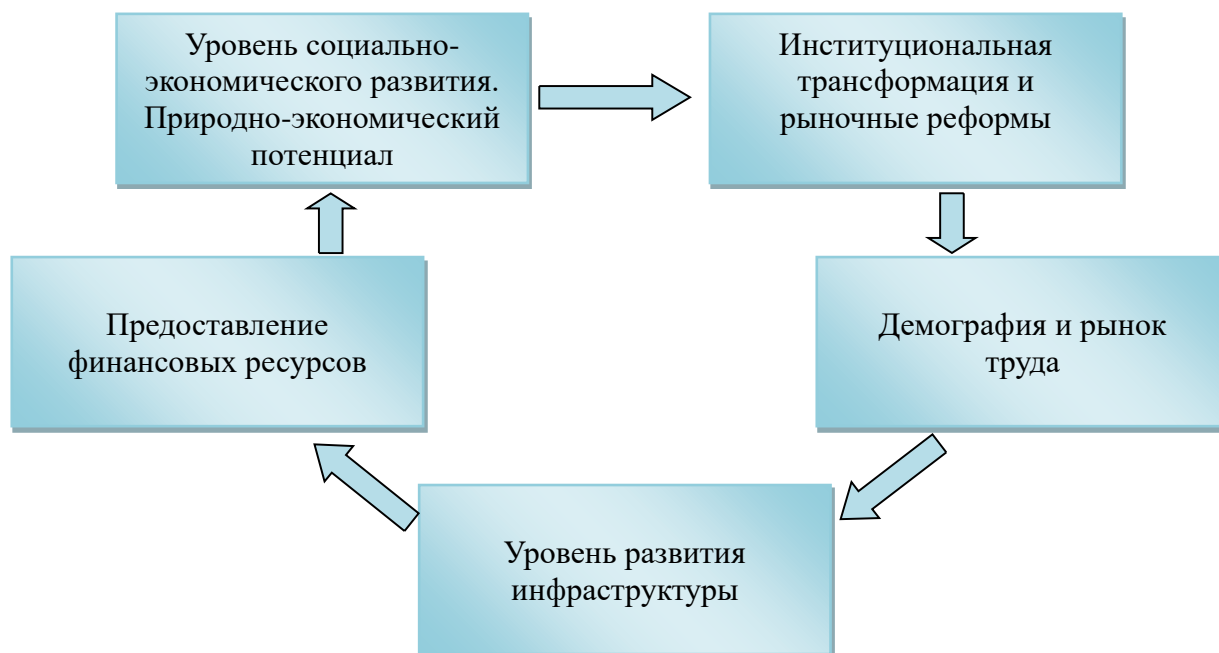
По четвертому направлению (обеспечение финансовыми ресурсами) финансовая база региона не очень устойчива. В финансировании региональной экономики и социальной сферы преобладают централизованные инвестиции. Местный бюджет, иностранные инвестиции, деньги населения не играют важной роли в социально-экономическом развитии региона. На это направление оценки рекомендуется обратить особое внимание. В этом заключаются внутренние резервы и возможности для инвестиционной деятельности в регионе.

Пятое направление играет особую роль в поощрении инвестиций. Рост трудоспособного населения, особенно молодежи, является решающим фактором в размещении трудоемких производств и создании новых рабочих мест.

Каждое из этих пяти направлений представляет собой синтез результатов, полученных в результате обработки отдельных показателей.

Все анализируемые показатели, используемые для описания тех или иных направлений инвестиционной привлекательности, считаются равнозначными. Значимость отрасли для каждой области оценки определяется как среднее значение всех аналитических показателей, входящих в эти области. Систематизированное регулирование показателей важно для удобства определения интегрального показателя

инвестиционной привлекательности региона. Индикатор интегрального уровня представляет собой среднее значение инвестиционной привлекательности регионов. В отличие от значений самих показателей интегральные значения позволяют получить среднее значение по направлению.



**Рисунок 1. Основные функциональные направления оценки инвестиционной привлекательности региона**

Поскольку некоторые направления оценки по-разному отражают инвестиционную привлекательность региона, они играют разную роль при принятии инвестиционных решений. Поэтому важность ключевых элементов определяется экспертным заключением, т. е. с учетом характеристик, характеризующих оценку.

Для оценки коэффициентов значимости каждой составляющей маршрута выявлена качественная связь между абсолютным интегральным показателем и показателями зон инвестиционной привлекательности региона. Однако взаимосвязи между этими показателями условно подразделяются на линейные и матричные структуры.

Для оценки инвестиционной привлекательности Ташкентской области автор рекомендует систему показателей, сгруппированных по следующим пяти важным направлениям:

1. Созданный потенциал.
2. Институциональные изменения.
3. Инфраструктура.
4. Финансовые ресурсы.
5. Рынок труда.

Предлагаемые направления напрямую связаны с природно-экономическим потенциалом исследуемой территории, углублением

рыночных реформ, сложившейся структурой экономики, источниками финансирования инвестиционных процессов, относительными конкурентными преимуществами и транспортно-географическим положением.

Во многих странах мира широко используются различные инструменты и механизмы для выравнивания финансово-экономического потенциала регионов, повышения эффективности использования природного и экономического потенциала и привлечения иностранных и отечественных инвестиций в развитие регионов. Европейское Сообщество также создало специальный фонд регионального регулирования в отдельных странах (Франция, Испания, Россия).<sup>6</sup> Венгрия и Россия имеют центральные фонды регионального развития. Принципы распределения средств Центрального фонда регионального развития определяются государственными концепциями регионального развития на 10-15 лет.<sup>7</sup> Ограничительные меры (административные или финансовые неудобства) распространяются и на наиболее промышленно развитые регионы и городские агломерации, что объективно способствует ограничению создания новых промышленных предприятий в проблемных районах и тем самым нивелирует региональные диспропорции.<sup>8</sup>

Для Ташкентской области практический интерес представляют:

1. Строгое соответствие применяемых льгот определенным задачам государственной стратегии и приоритетам регионального развития.
2. Таргетинг против конкретных хозяйствующих субъектов.
3. Приоритет малого бизнеса и частного предпринимательства.
4. Поддерживать региональные инициативы по развитию собственных социально-экономических проблем и координировать их с государством.
5. Контроль за использованием выделенных государственных средств в соответствии с установленными целями и задачами.
6. Сочетание различных видов поддержки и стимулов для обеспечения устойчивого экономического роста в регионе, в том числе создание особых экономических зон.

**Вторая глава диссертации «Комплексный анализ факторов и необходимых условий формирования финансовых ресурсов в Ташкентской области»** оценка социально-экономического положения и инвестиционной активности, формирование динамики региональных финансовых ресурсов и уровня влечения населения к банковско-финансовой сфере.

За годы реализации Стратегии действиями Республики Узбекистан в 2017-2021 годах в процессе реализации структурных и

---

<sup>6</sup>Мальцев А.Л. Местное управление: опыт зарубежных стран. Свердловск. Институт экономики. 2011. с. 183  
Материалы международной научно-практической конференции. «Дальнейшее углубление реформы банковско-финансовой системы Узбекистана».- М.2011,416 с.

<sup>7</sup>Гладкий Ю.Н. Чистобаев А.И. «Основы региональной экономики» Санкт-Петербург, 1998г, стр. 579

<sup>8</sup>Потанов Л. «Финансовый механизм саморазвития региона» Экономика. №6, 1999. С.60-66. Региональное развитие: опыт России и Евросоюза.- М.: Экономика. 2000. с. 43. Колесникова Н.А. Финансовый реальный потенциал региона. -VI Финансы и статистика. 2000. №4. с 18.



институциональных изменений в Ташкентской области достигнуты определенные положительные сдвиги. Результаты экономических реформ, предусмотренных Стратегией, позволили обеспечить социальную стабильность и экономический рост в регионе.

Если проанализировать представленные данные, то можно увидеть, что рост валового регионального продукта (ВРП) как обобщающего показателя социально-экономического развития региона в последние годы был достаточно стабильным. В целом за 2016-2020 годы ВРП Ташкентской области вырос в 1,77 раза. Эти цифры подтверждают, что регион развивается стабильными темпами. При этом произошло резкое снижение внешнего спроса на экспортную продукцию, произведенную в период пандемии, и некоторое замедление темпов экономического роста в связи с закрытием воздушного, железнодорожного и других сообщений.

На фоне среднероссийских показателей анализ социально-экономического развития региона показал его преимущества в отдельных отраслях и секторах экономики. Район обладает мощным промышленным потенциалом. Это основная часть производства угля, электроэнергии, черных и цветных металлов, строительных материалов.

В определенной степени переменное снижение и увеличение доли легкой и пищевой промышленности свидетельствует о недостаточном уровне отраслевой диверсификации промышленности региона.

Несмотря на положительные сдвиги в промышленном развитии региона, существуют и некоторые проблемы. В горнодобывающем секторе преобладает тяжелая промышленность. Рост дебиторской и кредиторской задолженности повысит финансовую устойчивость ряда предприятий. Физический и моральный износ основных фондов остается высоким. Несмотря на большой экономический потенциал, в регионе слабо развита сельская местность.

Тем не менее темпы роста валовой продукции сельского хозяйства стабильны по сравнению с другими регионами, за исключением Самаркандской, и опережают среднереспубликанские. На 2016-2020 годы обеспечен устойчивый рост производства основных видов сельскохозяйственной продукции, кроме хлопка-сырца.

В результате углубления рыночных реформ и институциональных преобразований в регионе сформировалась многоотраслевая экономика. На долю негосударственного сектора в общем объеме валовой продукции сельского хозяйства приходится практически вся производимая продукция.

За последние десять лет в сети ВРП Ташкентской области произошли значительные положительные изменения. Во-первых, увеличилась доля промышленности с 38,2 процента в 2016 году до 49,1 процент в 2020 году, строительства - с 2,7 процента до 6,9 процент, сельского хозяйства - с 22,3 процента до 27,2 процент. За анализируемый период доля услуг в ВРП снизилась с 32,8 процента до 16,8 процент. Таким образом, в настоящее время основными составляющими формирования ВРП региона являются строительство и промышленность, а также сельское хозяйство. Все

вышеперечисленные составляющие свидетельствуют о высоком уровне производства ВРП в регионе.

Если анализировать социально-экономическое развитие региона на фоне среднереспубликанских показателей, то мы видим преимущества региона в отдельных секторах и отраслях экономики (табл. 1).

**Таблица 1**

**Показатели социально-экономического развития Ташкентской области (относительно среднереспубликанского на душу населения)<sup>9</sup>**

| №  | Индикаторы                                 | 2016г. | 2017г. | 2018г. | 2019г. | 2020г. |
|----|--|--------|--------|--------|--------|--------|
| 1. | Валовой региональный продукт               | 0,73   | 0,87   | 0,94   | 0,90   | 0,89   |
| 2. | Промышленное производство                  | 1,27   | 1,43   | 1,32   | 1,17   | 1,02   |
| 3. | Производство товаров народного потребления | 0,63   | 0,89   | 1,01   | 0,86   | 0,92   |
| 4. | Сельскохозяйственные продукты              | 2,34   | 2,82   | 1,47   | 1,72   | 1,86   |
| 5. | Инвестиции                                 | 1,13   | 1,49   | 1,17   | 1,02   | 0,84   |
| 6. | Розничный товарооборот                     | 0,37   | 0,42   | 0,85   | 0,96   | 0,91   |
| 7. | Платные услуги                             | 0,61   | 0,85   | 0,73   | 1,61   | 1,52   |

Наряду с ВРП область опережает среднереспубликанский показатель по развитию промышленного производства (индекс 1,02), продукции сельского хозяйства, животноводства и рыболовства (1,86), платных услуг (1,52). Отставание наблюдается в производстве товаров народного потребления (0,92) и розничном товарообороте (0,91). Следует отметить, что регион потерял свое место по уровню развития инвестиций по сравнению с предыдущими годами.

По внешнеторговому обороту Ташкентская область является одним из крупнейших регионов страны после Ташкента (табл. 2).

**Таблица 2**

**Динамика внешнеторгового оборота Ташкентской области (млн. долларов США)<sup>10</sup>**

| Индикаторы                  | 2016 г | 2017 г | 2018 г | 2019 г | 2020 г  |
|-----------------------------|--------|--------|--------|--------|---------|
| Общий внешнеторговый оборот | 2803,9 | 3207,6 | 4118,6 | 3458,5 | 3854,5  |
| Экспорт                     | 1125,3 | 1406,0 | 1595,6 | 1362,4 | 1023,5  |
| Импорт                      | 1678,6 | 1801,6 | 2523,0 | 2096,1 | 2831,0  |
| Остаток средств             | -553,3 | -495,6 | -927,4 | -733,7 | -1807,5 |

Основным средством обеспечения устойчивого социально-экономического развития региона являются инвестиционные ресурсы,

<sup>9</sup> Разработано автором на основе информации Stat.uz.

<sup>10</sup> Расчеты автора, по данным Госкомстата Республики Узбекистан

которые служат основой для финансирования важнейших инвестиционных проектов.

Определенные изменения произошли в структуре инвестиций по источникам финансирования. Общая тенденция снижения доли централизованных инвестиций составила 13,7 процент. Доля децентрализованных инвестиций увеличилась до 86,3 процента. Значительный рост объема и доли прямых иностранных инвестиций в основном обусловлен деятельностью предприятий с иностранными инвестициями в регионе.

Прямые налоги являются важным источником доходов местных бюджетов; В частности, в 2020 году в Ташкентской области на них пришлось около 43 процентов всех поступлений в местный бюджет.

**Таблица 3**

**Основные показатели инвестиционной деятельности по Ташкентской области<sup>11</sup>**

| <b>Индикаторы</b>  | <b>2016г</b> | <b>2017г</b> | <b>2018г</b> | <b>2019г</b> | <b>2020г</b> |
|--|--------------|--------------|--------------|--------------|--------------|
| Темпы роста инвестиций, %  | 89,0         | 121,4        | 138,2        | 145,8        | 89,5         |
| Доля инвестиций ВРП, %   | 11,1         | 18,3         | 24,4         | 33,8         | 28,8         |
| Доля инвестиций в общем объеме инвестиций в стране                       | 5,3          | 8,2          | 9,0          | 10,4         | 9,0          |
| Роль региона в объеме привлеченных инвестиций среди регионов Узбекистана | 3            | 4            | 3            | 3            | 3            |

Также большая их часть приходится на поступления от отчислений в местные бюджеты в виде платежей за ресурсы и налогов на имущество. В 2020 году в Ташкентской области этот показатель составил 29,0 процент.

Ставки отчислений от национальных налогов со временем варьируются в зависимости от регионов в зависимости от их социально-экономического положения и необходимости их поддержки.

Ташкентская область является одним из наиболее развитых регионов промышленно развитой страны. Это можно увидеть на примере формирования местного бюджета области.

С ростом доходов бюджета динамично растет доходная и расходная обеспеченность бюджета на душу населения.

Регион считается недотационным и покрывает часть расходов за счет собственных источников дохода. В то же время в составе местного бюджета области имелись дотационные районы, которые получали разницу в недостающей части доходов из областного бюджета на покрытие расходной части в виде дотаций и субвенций.

<sup>11</sup> Расчеты автора, по данным Госкомстата Республики Узбекистан

В структуре доходов местных бюджетов в 2020 году прямые налоги составили 1103,6 млрд.сум (в 2016 году - 482,3 млрд.сум), платежи за ресурсы и налог на имущество - 734,0 млрд.сум, что в 2,44 раза больше, чем за аналогичный период 2017г.). Доля расходов бюджета на социальную сферу и социальную защиту населения за 2016-2020 годы увеличилась на 1,82 процент. Наибольший прирост доли расходов приходится на здравоохранение (с 21,0 до 32,8 процент), социальное обеспечение (с 0,6 до 0,8 процент), социальные выплаты семьям с детьми (с 8,1 до 15,1 процент).

Определенную роль здесь играет решение проблем дебиторской и кредиторской задолженности, сокращение размеров и количества вредных предприятий.

В последние годы наблюдается негативная тенденция ухудшения финансовой устойчивости предприятий региона. Количество прибыльных предприятий увеличивается с 10 до 45, или в 4,5 раза. Соответственно, увеличится и сумма урона. В 2020 году они достигли 704,2 млрд сумов, увеличившись в 3,56 раза.

Анализ текущего уровня формирования и распределения областного бюджета показал существенно низкий уровень финансирования инвестиционных проектов и программ.

В мировой практике на сбережения домашних хозяйств приходится около 80% всего инвестиционного капитала. Поэтому одним из приоритетов восстановления экономики является привлечение средств населения в банковско-финансовую сферу.

В Узбекистане особое внимание уделяется привлечению депозитов. Так, 25 октября 2019 года Президент Республики Узбекистан Ш.М. Мирзиёев провел совещание по приоритетам реформирования банковской системы и повышения инвестиционной активности банков. На встрече отмечалось, что сегодня 70 процентов депозитов в банках Узбекистана являются краткосрочными, хотя доля долгосрочных кредитов составляет 90 процентов.

Существует прямая зависимость между фондом и уровнем благосостояния населения.

На основе общей оценки уровня жизни населения можно анализировать уровень сбережений населения и уровень их мобилизации в инвестиционно-финансовых процессах.

Несмотря на положительную динамику роста Фонда, их участие в инвестиционных процессах региона остается низким. В структуре инвестиционного формирования капитал населения в настоящее время составляет всего 13,1 процент, что значительно ниже, в мировой практике этот показатель превышает 40 процентов.

Регион считается недотационным и покрывает часть расходов за счет собственных источников дохода. Они формируются за счет налоговых поступлений и сборов с крупных промышленных предприятий, сельхозпроизводителей, субъектов малого и частного предпринимательства, финансовых и негосударственных организаций, которые составляют доходную часть местного бюджета.

В то же время в составе местного бюджета губернии имелись дотационные районы, которые получали разницу в недостающей части доходов из губернского бюджета на покрытие расходной части в виде дотаций и субвенций.

За последние пять лет произошли некоторые изменения в структуре областного бюджета (табл. 4).

В 2020 году прямые налоги в структуре доходов местных бюджетов составят 1103,6 млрд сумов (в 2016 году - 482,3 млрд сумов). Плата за ресурсы и налог на имущество составили 734,0 млрд сумов, прочие налоги в 2020 году составили 559,6 млрд сумов, а в 2016 году - 221,0 млрд сумов и 153,2 млрд сумов соответственно.

**Таблица 4**

**Исполнение бюджета Ташкентской области на 2016-2020 годы**  
(млрд сум)<sup>12</sup>

|   | 2016 г.       | 2017 г.       | 2018 г.       | 2019 г.       | 2020 г.       |
|---|---------------|---------------|---------------|---------------|---------------|
| <b>Доход</b>  | <b>1741.1</b> | <b>1706,6</b> | <b>1692,4</b> | <b>3149,3</b> | <b>2582,9</b> |
| Прямые налоги   | 482,3         | 478,0         | 943,5         | 978,0         | 1103,6        |
| Косвенные налоги  | 708,9         | 579,3         | 190,8         | 1414,6        | 185,7         |
| Плата за ресурсы и налоги на имущество                              | 221,0         | 423,7         | 372,8         | 536,3         | 734,0         |
| Прочие доходы и неналоговые поступления                             | 153,2         | 225,6         | 185,3         | 220,4         | 559,6         |
| <b>Расходы</b>  | <b>1741.1</b> | <b>1706,6</b> | <b>2066,8</b> | <b>3149,3</b> | <b>2582,9</b> |
| Социальная сфера и социальная поддержка населения                   | 1539.1        | 1473,4        | 1765,7        | 2682,6        | 1575,2        |
| Экономика   | 27,6          | 31,5          | 59,3          | 104,6         | 179,3         |
| Централизованные инвестиции   | 36,7          | 41,4          | 15,6          | 28,9          | 68,3          |
| Государственные органы  | 19,6          | 18,7          | 62,3          | 121,6         | 154,4         |
| Органы самоуправления граждан                                       | 45,5          | 55,0          | 63,3          | 81,7          | 84,6          |
| Резервный фонд Кабинета Министров и органов местного самоуправления | 2.1           | 3.4           | 20,5          | 31,4          | 38,2          |
| Прочие расходы  | 9,5           | 17,8          | 7.2           | 5,9           | 482,9         |

Роль местного бюджета в финансировании инвестиционных проектов остается относительно низкой, при этом его доля в расходах увеличилась с 36,7 млрд сумов в 2016 году до 68,3 млрд сумов в 2020 году.

На данном этапе реформ местные бюджеты не играют важной роли в формировании инвестиционного и финансового потенциала региона. Их доля в финансовом потенциале региона не превышает 2-3 процента.

<sup>12</sup> Разработано автором на основе информации Stat.uz.

В целом анализ местного бюджета области выявил следующие тенденции:

- пополнение местных бюджетов осуществляется с перевыполнением ежегодно устанавливаемых целевых показателей;
- доходы и расходы бюджета имеют устойчивую тенденцию роста, отражающую социально-экономические изменения в регионе;
- бюджетная обеспеченность растет быстрее, чем в среднем по стране;
- доходы и расходы бюджета в основном сбалансированы, район не относится к дотационным районам;
- имеется четкая социальная направленность бюджета на обеспечение устойчивой работы учреждений образования и здравоохранения, социальной защиты и адресной социальной защиты малообеспеченных слоев населения;
- местные бюджеты еще не стали важным источником финансового роста региона.

В то же время имеются определенные ресурсы и возможности для повышения роли и места местных бюджетов в социально-экономическом развитии и формировании инвестиционно-финансовых ресурсов региона. Потребуется дальнейшее совершенствование межбюджетных отношений, внедрение механизмов поощрения бонусов в местные бюджеты, формирование устойчивой налоговой базы.

На показатели благосостояния в определенной степени влияют демографические факторы и рынок труда (табл. 5).

**Таблица 5**  
**Население и трудовые ресурсы Ташкентской области (тыс. человек)<sup>13</sup>**

| №  | Индикаторы                          | 2016г. | 2017г. | 2018г. | 2019г. | 2020г. | 2016-2020г.(%) |
|----|-------------------------------------|--------|--------|--------|--------|--------|----------------|
| 1. | Среднегодовая численность населения | 2798,6 | 2841,3 | 2893,5 | 2938,1 | 3002,1 | 107,2          |
| 2. | Трудовые ресурсы                    | 1598,2 | 1623,9 | 1772,2 | 1607,3 | 1741,2 | 108,9          |
| 3. | Занятое население                   | 1272,4 | 1289,5 | 1227,7 | 1232,9 | 1215,3 | 95,5           |
| 4  | Экономически активное население     | 1312,2 | 1360,9 | 1349,8 | 1353,5 | 1364,9 | 104,0          |

В динамике занятости произошел положительный сдвиг, увеличившись за последнее десятилетие на 35,2 процентов. Только за 2016 год в области создано 85,9 тыс. новых рабочих мест, из них 60,2 тыс. в сельской местности.

На основе общей оценки уровня жизни населения можно анализировать уровень сбережений населения и уровень их мобилизации в инвестиционно-финансовых процессах.

<sup>13</sup> Разработано автором на основе информации Stat.uz.

На основании анализа данных, предоставленных Центральным банком Республики Узбекистан, можно сделать вывод, что общая сумма привлеченных депозитов в 2020 году увеличилась в 3,6 раза по сравнению с 2016 годом. Более чем в 5 раз. Также наблюдается тенденция роста сбережений и срочных вкладов (табл. 6).

**Таблица 6**

**Вклады физических лиц в национальной валюте коммерческими банками (млрд сум)<sup>14</sup>**

| Годы    | Итого    | Требуемые депозиты | В том числе по банковским пластиковым картам | Депозиты | Срочные вклады |
|---------|----------|--------------------|--|----------|----------------|
| 2016 г. | 3 394,1  | 3 054,7            | 1057,2                                       | 115,2    | 339,4          |
| 2017 г. | 4 525,5  | 4072,9             | 1810,2                                       | 135,2    | 452,6          |
| 2018 г. | 6 034,7  | 5 210,8            | 3 995,7                                      | 220,4    | 603,5          |
| 2019 г. | 9093,3   | 7 948,1            | 5 958,9                                      | 373,7    | 771,4          |
| 2020 г. | 12 418,4 | 11 217,0           | 9 485,4                                      | 366,6    | 834,8          |

Цифры таблицы свидетельствуют о росте доверия физических лиц к банкам, что, в свою очередь, стало возможным благодаря усилению конкуренции между последними, росту процентных ставок и различных условий по вкладам.

Если рассматривать вклады физических лиц в национальной валюте с точки зрения регионов Республики Узбекистан, то следует отметить, что Ташкентская область находится на втором месте по общему количеству вкладов 12 418,4 млрд сумов.

**Третья глава исследования «Совершенствование инвестиционной политики и стимулирования привлечения финансовых ресурсов в экономику региона»** оценивает текущую социально-экономическую ситуацию и процесс реформ, региональные факторы и необходимые условия, внутренние ресурсы и возможности для обеспечения устойчивого развития. Это свидетельствует, с одной стороны, о серьезных диспропорциях в развитии экономики и инвестиционной деятельности, с другой - о неиспользованных резервах из-за значительного повышения инвестиционной привлекательности. Все это требует разработки среднесрочной инвестиционной политики и стратегии модернизации экономики Ташкентской области. Данная стратегия была непосредственно одобрена Президентом Республики Узбекистан Ш.М. Он должен основываться на

<sup>14</sup> Разработано автором на основе информации sbu.uz.

определенных Мирзиёевым приоритетах углубления экономических реформ в Узбекистане.

В 2018-2022 годах в Узбекистане планируется реализация активной инвестиционной политики, направленной на дальнейшую реструктуризацию и диверсификацию отраслей и секторов экономики, углубление процесса модернизации, развитие транспортной и социальной инфраструктуры. На эти цели необходимо направить более 100 млрд долларов инвестиций в течение ближайших пяти лет, что в 3,0 раза превышает предыдущий показатель за 2011-2015 годы. При этом рост инвестиций в основной капитал составит не менее 60 процентов по сравнению с предыдущим периодом. За прогнозный период приток прямых иностранных инвестиций увеличился в 1,7 раза по сравнению с предыдущим пятилетием. Прямые иностранные инвестиции составляют более 30 процентов от общего объема иностранных инвестиций.

Реализация этих направлений развития экономики до 2022 года связана не только с дороговизной финансовых и материальных ресурсов на инвестиционные нужды, но и с формированием их реальных источников, разработкой комплекса мер по стимулированию инвестиций.

**Таблица 7**

**Перспективы социально-экономического развития (Ташкентская область)<sup>15</sup>**

| <b>Индикаторы</b>             | <b>единица измерения</b>             | <b>2019 г.</b> | <b>2022 г.</b> |
|-------------------------------|--------------------------------------|----------------|----------------|
| Валовой региональный продукт  | на % по сравнению с предыдущим годом | 104,1          | 109,0          |
| Промышленные товары           | - / -                                | 108,2          | 111,7          |
| Потребительские товары        | - / -                                | 106,3          | 117,0          |
| Сельскохозяйственные продукты | - / -                                | 93,8           | 105,0          |
| Экспорт                       | миллионов долларов США               | 1827,2         | 2200,0         |
| Импорт                        | миллионов долларов США               | 2962,4         | 3500,0         |
| Розничный товарооборот        | %                                    | 105,8          | 116,4          |
| Финансовые услуги             | %                                    | 144,8          | 115,9          |
| Инвестиции                    | %                                    | 132,2          | 119,2          |

В регионе имеется неиспользованный потенциал устойчивого развития за счет мобилизации экономически перспективных месторождений полезных ископаемых, рационального использования созданных производственных мощностей и значительного увеличения переработки сырья в готовую продукцию.

Для расширения экспортного потенциала региона предлагается углубить экспортно-ориентированную специализацию в следующих приоритетных отраслях экономики:

➤ промышленные строительные материалы - на основе местного сырья (асбест, известняк, брусчатка и др.);

<sup>15</sup> По данным администрации Ташкентской области, расчеты автора



➤ легкая промышленность - за счет увеличения инвестиций в создание новых предприятий по производству готовых трикотажных и швейных изделий, в том числе в целях модернизации существующих производственных мощностей;

➤ реализация целевых программ по расширению экспорта свежих и переработанных овощей и фруктов, модернизации существующих и созданию новых перерабатывающих предприятий;

➤ модернизация и техническое перевооружение металлургического комплекса;

➤ развитие рекреационной инфраструктуры на территории Бостанлыкского района;

➤ разработка ТЭО организации технопарков и зон высоких технологий.

Основными приоритетами создания благоприятного инвестиционного климата и повышения инвестиционной активности являются:

➤ поощрение привлечения частных иностранных инвестиций на взаимовыгодных условиях, разгосударствление и приватизация крупных промышленных предприятий, в том числе по нулевой стоимости закупок с конкурсными инвестиционными обязательствами.

➤ расширение масштабов глубокой переработки сельскохозяйственной продукции и минерального сырья, доведение их до уровня конкурентоспособной готовой продукции на внешних рынках, поддержка инвестиционных проектов, направленных на повышение их уровня на республиканском и региональном уровнях. локализация в машиностроении и химической промышленности;

➤ расширение инвестиций в социальную инфраструктуру, особенно в сельской местности, рост жилищного строительства, развитие сети сельских врачебных пунктов, реконструкция дорог местного значения;

➤ мобилизация банковских кредитных ресурсов путем формирования финансово-промышленных групп для устойчивого развития конкурентоспособных производств и секторов экономики, в частности туризма и отдыха, ключевых производств, обрабатывающей промышленности на базе местного сырья.

К основным направлениям развития банковско-финансового сектора области относятся:

➤ диверсификация банковских услуг в соответствии со спросом населения, в частности, расширение спектра услуг, предоставляемых мини-банками на все население области, в соответствии с потребностями проживающего там населения.

➤ развитие различных видов небанковских кредитных организаций в регионах (инвестиционные фонды и компании, лизинговые компании и др.).

Основным механизмом реализации этих направлений является их инвестиционная поддержка. По мере повышения финансовой устойчивости фермерских и дехканских хозяйств основным источником финансирования развития их материально-технической базы должны стать собственные средства хозяйствующих субъектов.

В решении наиболее острых социально-экономических проблем в условиях Ташкентской области очень важно обеспечить опережающее развитие частного сектора и малого бизнеса. Прежде всего, это рост доходов и занятости населения. Предполагается, что к 2022 году количество малых предприятий должно увеличиться на 7,2 процента, а количество занятых – на 5,7 процента. При этом область имеет достаточные внутренние ресурсы и возможности для увеличения доли малого бизнеса в ВВП до 62,0 процентов.

Широкое внедрение рыночных отношений приведет к быстрому росту денежных доходов населения региона. За 2017-2022 годы их объем увеличится в 2,0-2,2 раза, а сбережения населения увеличатся как важный источник инвестиций.

Внедрение рыночных отношений в сфере услуг позволит оптимально сочетать платные и бесплатные услуги. Это, в свою очередь, облегчит нагрузку на республиканский и местные бюджеты. Определенную часть финансовых ресурсов для поддержки и развития сферы услуг должен взять на себя частный сектор. К 2022 году ожидается более 50 процентов роста сельской рабочей силы.

Наряду с углублением рыночных реформ, предполагаемая реструктуризация и модернизация региональной экономики требует разработки системы мер поддержки их инвестирования, создания необходимых условий для их стимулирования.

Дальнейшая активизация инвестиционных процессов связана с опережающим развитием финансовых рынков, прежде всего кредитов коммерческих банков (рост 1896,5 процент), средств предприятий (368,8 процент). С отраслевой точки зрения более 70 процентов инвестиций планируется направить в социальную сферу. Увеличится доля инвестиций в промышленность и промышленную инфраструктуру.

Основными направлениями инвестиционной политики и изменениями источников финансирования станут рост кредитных ресурсов банковско-финансовой системы и собственных средств предприятий.

Особое внимание будет уделено привлечению прямых иностранных инвестиций, использованию в инвестиционных целях растущих сбережений населения.

В целом в среднесрочной перспективе (2017-2022 годы) необходимо увеличить инвестиции в 2,0-2,5 раза для обеспечения запланированных структурных изменений в экономике региона. В эти годы основная часть промышленного строительства (до 75-80 процентов) должна осуществляться за счет собственных и заемных средств предприятий и организаций.

Структурная переориентация инвестиционного процесса и ориентация на цели инвестиционного развития внесут определенные изменения в его деятельность.

## ВЫВОД

Разработаны следующие выводы и рекомендации по совершенствованию механизмов формирования финансовых ресурсов в условиях модернизации экономики.

1. Основой для разработки и реализации региональной структурной и инвестиционной политики являются важнейшие приоритеты углубления экономических реформ, определенные Президентом и Правительством Республики Узбекистан.

2. Стратегия социально-экономического развития Ташкентской области должна быть направлена на преодоление структурных диспропорций в экономике, эффективное использование созданного производственного потенциала и конкурентных преимуществ региона, широкое внедрение рыночных механизмов управления, расширение и углубление институциональных преобразований, повышение роли промышленности и услуг в экономике, расширение межрегиональной интеграции, решение экологических проблем, повышение уровня и качества жизни населения.

3. Значительное повышение инвестиционной привлекательности региона, полное использование внутренних и внешних финансовых ресурсов для привлечения инвестиций послужит основой для реализации предлагаемой стратегии развития.

4. Инвестиционное обеспечение устойчивого экономического роста региона требует широкого развития финансовых рынков, систем микрокредитования и финансового лизинга, привлечения средств предприятий и населения к инвестиционным ресурсам, внедрения новых механизмов стимулирования прямых инвестиций.

5. Одним из основных источников привлечения внутренних инвестиций в регион должно стать стимулирование привлечения средств населения, размещение их в качестве долгосрочных депозитов в банках региона. Для этого необходимо повышение доверия населения к банкам, информационные кампании, различные рекламные кампании и компании.

6. Предприятия, работающие в реальном секторе экономики, обладают определенными финансовыми ресурсами. Для этого, прежде всего, необходимо завершить процесс разгосударствления и приватизации, усиления процедур банкротства вредных предприятий и реструктуризации финансово неустойчивых бизнес-структур.

7. Банковскому сектору необходимо расширять сотрудничество с иностранными банками, международными финансовыми институтами и организациями для привлечения различных кредитных линий. Это позволит расширить и модернизировать имеющуюся производственную базу действующих предприятий и обеспечить создание новых рабочих мест.

8. Полнее использовать имеющийся экспортный потенциал области путем создания соответствующей правовой базы, своевременной и правильной реализации льгот и преференций, предоставляемых предприятиями, контроля за соблюдением законодательства. Это приведет к

увеличению доли экспорта во внешнеторговом обороте региона, а также поможет вывести регион на лидирующие позиции в различных отраслях, в частности, плодоовощной отрасли.

9. Поощрение и поддержка частного сектора, укрепление партнерских отношений между государственными и частными предпринимателями в реализации отдельных инвестиционных проектов является важным механизмом активизации инвестиционных и финансовых процессов.

10. В целях привлечения прямых иностранных инвестиций в регион путем децентрализации инвестиционной привлекательности региона необходимо создание благоприятных условий для активизации бизнеса, стимулирование инвестиций, формирование залогового фонда под гарантии правительства региона, кредитование малого бизнеса, информирование потенциальных инвесторов об особых преимуществах региона, развитие инвестиционного партнерства между органами местного самоуправления и частным сектором.

**THE SCIENTIFIC COUNCIL DSc. 03/30.12.2019. I.17.01  
AWARDING SCIENTIFIC DEGREES AT  
TASHKENT INSTITUTE OF FINANCE**

---

**TASHKENT INSTITUTE OF FINANCE**

**ADASHOV GAYRAT RUSTAMOVICH**

**DIRECTIONS OF FORMATION OF FINANCIAL RESOURCES OF  
REGIONS**

**08.00.07 - Finance, Money Circulation and Credit**

**ABSTRACT**  
**of the dissertation of the Doctor of Philosophy (PhD) on Economic Science**

**Tashkent city – 2022 year**

The theme of dissertation of Doctor of Philosophy (PhD) was registered under number B2019.2.PhD/Iqt1010 at the Supreme Attestation Commission at the Cabinet of Ministers of the Republic of Uzbekistan.

Doctoral (PhD) dissertation has been prepared at Tashkent Institute of Finance.  
The abstract of the dissertation is posted in three languages (Uzbek, Russian and English (summary)) on the website of the Scientific Council(www.tfi.uz) and on the website «ZiyoNet» Informational and educational portal (www.ziynet.uz)

**Scientific supervisor:** **Juraev Abdugaffor Safarovich**  
Doctor of science in Economics, Professor

**Official opponents:** **Jumaev Nodir Khosiyatovich**  
Doctor of science in Economics, Professor


**Turaev Shaykat Shukhratovich**  
Candidate of economic sciences, Docent

**Leading organization:** **Tashkent state economic university**

The defense of the dissertation will take place on 09 «21», 2022 at 1400 at the meeting of the Scientific Council 03/30.12.2019.I.17.01. at Tashkent Institute of Finance. Address: 100000, 60 A, Amir Temur Street, Tashkent city; Tel: (71) 234-53-34, fax: (99871) 234-46-26; e-mail: ilmiykengash@tfi.uz.

The dissertation (PhD) is available at the Information resource center of the Tashkent Institute of Finance (registered No. \_\_\_\_). Address: 100000, 60 A, Amir Temur Street, Tashkent city. Phone: (99871) 234-53-34; fax: (99871) 234-46-26, e-mail: admin@tfi.uz.

The abstract of the dissertation was distributed on «7» 01 2022.  
(mailing report № 7 dated «7» 01 2022).



**T.Z.Tashabaev**  
Chairman of the Scientific Council for awarding scientific degrees, Doctor of science in Economics, Professor

**F.K.Kholmamatov**  
Scientific Secretary of the Scientific Council for awarding scientific degrees, Doctor of Philosophy in Economics (PhD), Associate Professor

**I.N.Kuziev**  
Chairman of the Scientific seminar under the Scientific council for awarding scientific degrees, Doctor of science in Economics, Professor

## INTRODUCTION (abstract of the dissertation (PhD))

**The purpose of the research** is to develop scientific and methodological approaches and practical recommendations to improve the mechanisms of formation of financial resources.

**Tasks of the research:**

identification of mechanisms for the formation of financial resources in the regions;

development of methodological approaches to assess the investment attractiveness of the region;

identification of foreign experience in improving investment processes and areas of financial support for the regions;

assessment of economic growth and investment activity in the regions;

analysis of the formation of the trend of regional financial resources;

to determine the level of attraction of the population to the banking and financial sector and make proposals to increase it;

identification of specific aspects of investment policy and economic modernization strategy;

make proposals for improving the mechanisms and tools to encourage the involvement of financial resources.

**The object of research** is the financial resources of the regions, including the mechanisms of formation of financial resources in the socio-economic development of Tashkent region.

**The subject of research** is the economic relations that arise in the process of forming the financial resources of the regions.

**The scientific novelty of the research is as follows:**

based on the possibility of actively attracting the resources of the population, micro-firms by increasing the share of deposits in domestic investment sources to 34%, expanding the opportunities of the precious metals market;

Business entities using credit lines provided as an external source of investment are offered to return the interest accrued on the loan amount in the national currency;

it is proposed to support entrepreneurship on the basis of compensation from the state budget for working capital in the issuance of loans to finance exports;

Forecast indicators for planning investment activities in Tashkent region, increasing investment attractiveness and decentralization until 2025 have been developed.

**Implementation of research results.** Based on the scientific results obtained to improve the financial risk management practices of real sector enterprises:

The proposal to increase the share of deposits as sources of domestic investment is taken into account in paragraph 4 of the Decree of the President of the Republic of Uzbekistan dated May 12, 2020 PF-5992 “On the strategy of reforming the banking system of the Republic of Uzbekistan for 2020-2025”. In particular, the transparency of financial services has been increased, access to deposit operations for low-income individuals, rural residents, micro and small firms has been

expanded (reference of the Ministry of Finance of the Republic of Uzbekistan dated February 9, 2021 No. 06 / 04-02-01-32 / 287). As a result, the total volume of bank deposits in Tashkent region in the first half of 2020 increased by 33.7% compared to the same period in 2019 and amounted to 5,287.4 billion soums;

The proposal to attract and fully support foreign investment was implemented in accordance with the Decree of the President of the Republic of Uzbekistan dated August 1, 2018 “On measures to radically improve the investment climate in the Republic of Uzbekistan.” As a result, an international investment forum was held in Tashkent region and agreements worth \$ 1 billion were signed. Projects on construction of a “smart city” in Nurafshan, a logistics center in China and the creation of an integrated tourist infrastructure in Bostanlyk have been signed (reference of the Ministry of Finance of the Republic of Uzbekistan dated February 9, 2021 No. 06 / 04-02-01-32 / 287). growth rates in the first half of 2020 increased by 60% compared to the same period in 2019, and the plan forecast was actually \$ 175 million instead of \$ 103.5 million;

Proposal on attracting credit lines to support the budget and finance its expenditures in the transition to a transparent market economy in Uzbekistan (reference of the Ministry of Finance of the Republic of Uzbekistan from February 9, 2021 No. 06 / 04-02-01-32 / 287). As a result, the Republic and the World Bank signed an agreement to attract loans in the amount of \$ 250 million for a period of 10 years and \$ 250 million for a period of 30 years. As a result, budget expenditures for 2021 will be reduced by \$ 500 million;

The proposal to increase the share of exports in the region's foreign trade turnover was taken into account in the Resolution of the President of the Republic of Uzbekistan dated December 20, 2019 No PP-4069 «On measures to strengthen export promotion and incentives» . On the basis of this decision, the Export Development Agency was established to coordinate the volume of exports of raw materials with the volume of exports of goods (reference of the Ministry of Finance of the Republic of Uzbekistan dated February 9, 2021 No. 06 / 04-02-01-32 / 287). As a result, Tashkent region has become a leader in the export of fruits and vegetables among the regions of the country - 136.6 thousand tons.

**Approbation of research results.** The results of the study were discussed at 4 international and 9 national scientific conferences.

**Publication of research results.** A total of 18 scientific papers on the topic of the dissertation were published, 5 of which were published in scientific journals recommended by the Higher Attestation Commission of the Republic of Uzbekistan for publication of the main results of doctoral dissertations, including 2 articles in national and 2 articles in foreign journals.

**The structure and scope** of the dissertation. The dissertation consists of an introduction, three chapters, a conclusion and a list of references. The volume of the dissertation is 138 pages.



**ЭЪЛОН ҚИЛИНГАН ИШЛАР РЎЙХАТИ**  
**СПИСОК ОПУБЛИКОВАННЫХ РАБОТ**  
**LIST OF PUBLISHED WORKS**

**I бўлим (I часть, part I)**

1. Адашов Ф.Р. Ways to increase the openness of the budget of the Republic of Uzbekistan.// *Academicia An International Multidisciplinary Research Journal*, January 2021, 179-184 б. (№23 SJIF 2021: 8.296)

2. Адашов Ф.Р. Роль сбережений домохозяйств в качестве инвестиционного ресурса.// «Халқаро молия ва ҳисоб» илмий электрон журнали, №2, Т.; 2020 йил. (08.00.00, №19)

3. Адашов Ф.Р. Привлечение сбережений населения в банковско-финансовый сектор. // «Бозор, пул, Кредит» илмий журнали, № 5, Т.; 2012, 23-25 б. (08.00.00, №4)

4. Адашов Ф.Р. Факторы устойчивого развития малого предпринимательства.// «Кичик бизнес ва хусусий тадбиркорлик субъектларини ривожлантиришда банк-молия тизимининг роли» Халқаро илмий-амалий конференция. Т.: ТМИ, 2011 йил 19 ноябрь, 158-160 б.

5. Адашов Ф.Р. Раскрытие понятия инвестиционный потенциал региона на примере регионов Республики Узбекистан.// «Рақамли иқтисодиёт шароитида иқтисодиёт ва ишлаб чиқаришни ташкил этиш ва бошқариш: назария ва амалиёт» мавзусида халқаро илмий-амалий конференция. Т.: ТМИ, 2021 йил 15 апрель, 258-261 б.

6. Адашов Ф.Р. Минтақаларда молиявий ресурсларнинг шаклланиши ва улардан самарали фойдаланиш.// «Кичик бизнес ва хусусий тадбиркорлик субъектларини микромолиялаштириш амалиётини такомиллаштириш» мавзусидаги республика илмий-амалий конференцияси тезислар тўплами, Т.: ТДИУ, 2011. 31-33 б.

7. Адашов Ф.Р. Минтақаларда фермер хўжаликларини ривожлантиришда молиявий ресурслардан самарали фойдаланиш.// «Мустақиллик йилларида Ўзбекистон иқтисодиётининг барқарор ижтимоий-иқтисодий ривожланиш тенденциялари ва истиқболлари» мавзусидаги республика илмий-амалий конференцияси тезислар тўплами, Т.: ТДИУ. 2011, 188-190.

**II бўлим (II часть, part II)**

8. Адашов Ф.Р. Disclosure of the concept of investment potential of a region by the example of regions of the Republic of Uzbekistan.// *South Asian Journal of Marketing and Manegment Research*, Vol 10 Issue 8 August 2020. 60-67 б.

9. Адашов Ф.Р., Усманова Н. Источники формирования финансовых ресурсов в регионе. // «Молия» илмий журнали, № 5-6, Т.; 2011, 109-113 б.

10. Адашов Ғ.Р. Инвестиционная стратегия и её значение в социально-экономическом развитии региона.// «Экономика и социум», №2(81) ч.1 2021, www.iurp.ru, 83-91 б.

11. Адашов Ғ.Р. Жаҳон амалиётисида ва Ўзбекистонда бюджетнинг очиклиги даражасини ўрганиш.// «Ақтуал молия ва бухгалтерия ҳисоби» илмий журнали, №1, 2021й ISSN:2181-1865.

12. Адашов Ғ.Р. Формирование финансовых ресурсов в регионе в условиях модернизации экономики.// «Жаҳон молиявий-иктисодий инқирози шароитида аграр тармоқ рақобатдошлигини ошириш йўналишлари» мавзусидаги республика илмий-амалий конференцияси тезислар тўплами, Т.: ТДИУ. 2011 й. 157-158 б.

13. Адашов Ғ.Р. Минтақаларда кичик бизнесни ривожлантиришда молиявий ресурслардан самарали фойдаланиш.// Бюджет ижросига ғазначилик тизимини жорий этишнинг долзарб муаммолари. Республика илмий-амалий конференция. Т.: ТМИ. 2011 й. 183-186 б.

14. Адашов Ғ.Р. Кичик бизнесни ривожлантиришда минтақаларнинг молиявий ресурсларидан самарали фойдаланиш.// Глобаллашув шароитида банк тизими барқарорлигини таъминлашнинг устувор йўналишлари. Халқаро илмий-амалий конференция материаллари. Т.: ТМИ. 2011, 306-308 б.

Автореферат «Молия» журнали таҳририятида таҳрирдан ўтказилди

Босишга рухсат этилди: 07.01.2022  
Бичими: 60x84 1/8 «Times New Roman»  
гарнитурда рақамли босма усулда босилди.  
Шартли босма табоғи 4,0. Адади: 100. Буюртма: № 5.

«DAVR MATBUOT SAVDO» МЧЖ  
босмахонасида чоп этилди.  
100198, Тошкент, Қўйлик, 4-мавзе, 46.